

ATRIUM
catalogue

1972
2022

1972 50 2022
anniversario
PAMESA
cerámica

ATRIUM

Everything is a choice. Live experiences.

CATÁLOGO GENERAL

22

1972 *50* 2022
aniversario
PAMESA
cerámica

50 AÑOS DE EXPERIENCIA

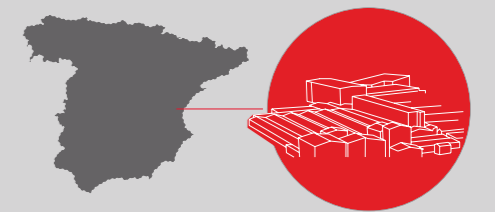
Pamesa Cerámica es la compañía matriz del Grupo Pamesa con vocación de liderazgo dedicada al diseño, fabricación y comercialización de productos cerámicos que satisface las necesidades de sus clientes asegurando una excelente relación calidad, diseño y precio.

50 YEARS OF EXPERIENCE


Pamesa Cerámica is the parent company of the Pamesa Group, which aims to be a leading benchmark in the design, manufacture and marketing of ceramic products that satisfy its customers' needs and guarantee excellent quality, design and value for money.

50 YEARS OF EXPERIENCE

Pamesa Cerámica est la compagnie matrice du Groupe Pamesa à vocation de leadership dédiée à la conception, la fabrication et la commercialisation de produits céramiques, qui satisfait les besoins de ses clients en assurant un excellent rapport qualité, design et prix.



Pamesa Cerámica en Almazora (Castellón) España / Pamesa Cerámica installations in Almazora (Castellón) Spain



Pamesa do Brasil (Suape) Brasil



MEDIO AMBIENTE

Siempre en continuo desarrollo

Pamesa Cerámica cuenta con un sistema de gestión ambiental para identificar y minimizar el impacto de sus operaciones sobre las emisiones atmosféricas, aguas residuales, residuos y contaminación acústica.

Autorización ambiental integrada

La compañía está comprometida con el cumplimiento de las disposiciones legales en material medioambiental. Pamesa cuenta con la Autorización Ambiental Integrada, otorgada por la Conselleria de Territorio y Vivienda de la Generalitat Valenciana.

Protocolo de Kioto

Pamesa fue la primera empresa del sector cerámico que consiguió el reconocimiento de asignación de derechos de CO2, cumpliendo así con el Protocolo de Kioto.

Sistema integrado de gestión

Empresa adherida al Sistema Integrado de Gestión (SIG), diseñado por Ecoembes y encaminado a la recogida selectiva y recuperación de residuos de envases para su tratado, reciclado y valoración.

Reciclaje

Aplicando criterios de mejora continua, lleva a cabo una valorización interna de los residuos y una recogida selectiva de los mismos como cartón, plástico o madera.

Eficiencia operativa

Pamesa está comprometida con la optimización en la gestión del agua, basada en los principios de reutilización y optimización de la misma en diferentes procesos. Además, apuesta por la aplicación constante de criterios de eficiencia energética en sus instalaciones y actividades.

Certificación ambiental

La compañía cuenta con Declaraciones Ambientales de Producto (DAP) para todas las familias de producto que comercializa. Una declaración concedida por Aenor en 2014 y ampliada en 2015 que destaca productos respetuosos con el medio ambiente.

ENVIRONMENT

Always in continuous development

Pamesa Cerámica has an environmental management system to identify and minimise the impact of its operations on atmospheric emissions, waste water, other waste and noise pollution.

Integrated Environmental Authorisation

The company is committed to complying with all current environmental legislation. Pamesa has been granted Integrated Environmental Authorisation by the Valencia Regional Government's Department for Territory and Housing.

Kyoto Protocol

Pamesa was the first company in the ceramic sector to obtain recognition of allocation of CO2 emission rights, thus complying with the Kyoto Protocol.

Integrated Management System

The company is signed up to the Integrated Management System (SIG) designed by Ecoembes for the selective collection and recovery of waste for treatment, recycling and appraisal.

Recycling

Applying criteria of continuous improvement, the firm carries out internal appraisals of waste and selective collection of waste materials like cardboard, plastic or wood, and helps to combat deforestation through the introduction of the europallet.

Operational efficiency

Pamesa is committed to optimising water management based on the principles of recycling and water optimisation in all its processes. The firm also follows energy efficiency criteria in its premises and activities.

Environmental certification

The company has Environmental Product Declarations (EPDs) for every product family Pamesa Cerámica sells. This declaration for environmentally friendly products was awarded by Aenor in 2014 and extended in 2015.

ENVIRONNEMENT

En perpétuel développement continu

Pamesa dispose d'un système de gestion environnementale pour identifier et minimiser l'impact de ses opérations sur les émissions atmosphériques, les eaux résiduaires, les déchets et la pollution acoustique.

Autorisation environnementale intégrée

La compagnie s'engage à respecter les dispositions légales en matière environnementale. Pamesa possède l'Autorisation environnementale intégrée, décernée par le Conseil du Territoire et du Logement de la Generalitat Valenciana.

Protocole de Kyoto

Pamesa fut la première entreprise du secteur céramique à obtenir la reconnaissance d'assignation de droits de CO2, satisfaisant ainsi au Protocole de Kyoto.

Système intégré de gestion

Entreprise adhérente au Système intégré de gestion (SIG), conçu par Ecoembes et dirigé à la collecte sélective et la récupération des déchets d'emballages pour leur traitement, leur recyclage et leur évaluation.

Recyclage

En appliquant des critères d'amélioration continue, on effectue une valorisation interne des déchets et une collecte sélective de ceux-ci comme le carton, le plastique ou le bois et l'on contribue à lutter contre la déforestation avec l'introduction de l'europalette.

Efficience opérationnelle

Pamesa est engagée vis-à-vis de l'optimisation dans la gestion de l'eau, basée sur les principes de réutilisation et d'optimisation de celle-ci dans différents processus. De plus, il mise sur l'application constante de critères d'efficacité énergétique dans ses installations et ses activités.

Certification environnementale

Pamesa dispose de Déclarations environnementales de produit (DAP) pour toutes les familles de produit qu'elle commercialise. Une déclaration décernée par Aenor en 2014 et étendue en 2015 qui témoigne de produits respectueux envers l'environnement.



CALIDAD

Pamesa tiene implantado un sistema de gestión de calidad, acorde con la norma ISO 9001: 2015, certificado por Lloyd's Register Quality Assurance. Apostando por la excelencia en la gestión y entendiendo la calidad como su seña de identidad, las claves en el cumplimiento de esta normativa son:

- Mejorar la satisfacción de los clientes.
- Incrementar el compromiso de los empleados con la calidad.
- Optimizar el funcionamiento de las unidades de negocio y el servicio de comercialización.
- Apostar por la mejora continua como clave del éxito empresarial.

QUALITY

Pamesa has a quality management system in accordance with the standard ISO 9001: 2015, certified by Lloyd's Register Quality Assurance. Committing to managerial excellence and taking quality as its hallmark, the key points for complying with this standard are:

- Improving customer satisfaction.
- Increasing employees commitment to quality.
- Optimising the operations of business units and marketing services.
- Committing to continuous improvement as the key to business success.

QUALITÉ

Pamesa a implanté un système de gestion de la qualité, conformément à la norme ISO 9001: 2015, certifié par Lloyd's Register Quality Assurance. Misant sur l'excellence dans la gestion et comprenant la qualité comme son signe d'identité, les clés dans l'accomplissement de cette réglementation sont:

- Améliorer la satisfaction des clients.
- Augmenter l'engagement des employés envers la qualité.
- Optimiser le fonctionnement des unités d'affaires et le service de commercialisation.
- Miser sur l'amélioration continue comme clé du succès entrepreneurial.

Índice

Index

Index

ATRIUM

Everything is a choice.
Live experiences.

PORCELÁNICO

AT. ALPES EXT.	16
AT. ALPHA	18
AT. ALPHA BEAT	22
AT. ALPHA HEX	24
AT. ARA	26
AT. AUREA	28
AT. AVGO	30
AT. BAHIA	32
AT. BLAZE	34
AT. BORGO	36
AT. BRILLO-MATE	38
AT. CEYLON	40
AT. CHOICE	42
AT. CIVIS	44
AT. DARIEN	46
AT. DASSEL	48
AT. EIFFEL	50
AT. ELITE	52
AT. KIEL	54
AT. KIOS	56
AT. LOFT	58
AT. LUBECK	60
AT. LUSSO	62
AT. LUXOR	64
AT. MAGNA	66
AT. MARTE	68
AT. MONSOON	70
AT. MURANO	72
AT. NAZA	74
AT. PALMA	76
AT. PIREO	78
AT. POMPEI	80
AT. PORTOFINO	82
AT. REVAL	84
AT. RIGA	86
AT. RIMINI	88
AT. SALERNO	90
AT. SALVIA	92
AT. SAVONA	94
AT. SHU	96
AT. SIGMA	98
AT. SILVANA	100
AT. TABOR	102
AT. TEIDE	104
AT. TITAN	106
AT. TOBA	108
AT. TRENT	110
AT. URBEX	112
AT. URBINO - AT. UTICA	114
AT. VENLO	116
AT. VERSILIA	118

MADERAS

AT. ACADIAN	122
AT. AIRE	124
AT. AREN	126
AT. BOREAL 23X120	128
AT. BOREAL DECK	130
AT. BOREAL 60,8X60,8	132
AT. CARSON	134
AT. COTTAGE	136
AT. COTTAGE ANTIC	138
AT. FLANDES	140
AT. HENDAYA	142
AT. HUNGARY	144
AT. LEGNO	146
AT. OREGON	148
AT. RAINIER	150
AT. VIGGO 20X120 / 25X75	152
AT. VIGGO PELDAÑO	154
AT. VIGGO 60,8X60,8	156

PRIMVS

AT. ALBUR	160
AT. ASSAL	162
AT. ATTAS	164
AT. CREMAR	166
AT. DIANUM	168
AT. EDGE	170
AT. ENTIS	172
AT. ERIAM	174
AT. NUVA	176
AT. SALEM	178

POOL COLLECTIONS

AT. BARBADOS	182
AT. BERMUDAS	184

CLINK-CER

AT. BOI	188
AT. BURMA	190

PAVIMENTO PASTA ROJA

AT. ALPHA	194
AT. ALPI	196
AT. ARA	198
AT. BADEM	200
AT. BAZA	202
AT. BLAZE	204
AT. CLASSIC	206
AT. CORONA	208
AT. GREDOS	210
AT. LEGNO	212
AT. MUSEUM	214
AT. PORTOFINO	216
AT. RIMINI	218
AT. SANTORINI	220

PASTA ROJA ESPESORADA

AT. ANDUJAR	224
AT. CALZADA	226
AT. CERLER	228
AT. CORDOBA	230
AT. LEGNO	232
AT. MEDITERRANEO	234

REVESTIMIENTO PASTA ROJA

AT. ALBA	238
AT. ALPHA	240
AT. ANDROS	244
AT. ARA	246
AT. ASHIA	248
AT. ASSAL	250
AT. BADEM	252
AT. BLANCOS BYBLOS-EGEO	254
AT. BLANCOS DUNA	256
AT. BLANCOS VIGGO	258
AT. BLAZE	260
AT. BORGO	262
AT. BRITANIA	264
AT. CALEDONIA	266
AT. CHIPRE	268
AT. CHOICE	270
AT. DAIN / AT. DARIAN	272
AT. DEMOS	274
AT. ESCOCIA	276
AT. GAIA	278
AT. GALES	280
AT. GIONA	282
AT. KIEL	284
AT. KIOS	286
AT. LAMAR	288
AT. LUXOR	290
AT. MAIA	292
AT. MIST	294
AT. MURANO	296
AT. NITID / AT. NAMUR	300
AT. PIREO	302
AT. PORTOFINO	304
AT. RIMINI	308
AT. SANTORINI	312
AT. SIGMA	314
AT. TEBAS	316
AT. THULE / AT. NORGE	318
AT. TIAD / AT. NORGE	320

REVESTIMIENTO PASTA BLANCA

AT. BLANCOS 36X80	324
AT. ELITE	326
AT. INCONTRO	328
AT. JEWEL	330
AT. MUREN	332
AT. MYLO	334
AT. TRENT	336

CARACTERÍSTICAS TÉCNICAS

338

TIPOLOGÍA DE PRODUCTO
PRODUCT SERIES
FAMILLE DE PRODUCT

- **GRES PORCELÁNICO ESMALTADO**
GLAZED PORCELAIN TILES
GRÉS CÉRAME ÉMAILLÉ
- **GRES PORCELÁNICO (TIERRA COLOREADA)**
PORCELAIN TILES (COLOURED BODY)
GRÉS CÉRAME (MASSE COLORÉE)
- **GRES PORCELÁNICO PASTA ROJA**
RED BODY PORCELAIN TILE
GRÉS CÉRAME PÂTE ROUGE
- **PAVIMENTO PASTA ROJA**
RED BODY FLOOR TILES
SOL PÂTE ROUGE
- **PASTA ROJA ESPESORADA**
EXTRA-THICK RED-BODY TILES
CARRELAGE EN PÂTE ROUGE FORTE ÉPAISSEUR
- **REVESTIMIENTO PASTA ROJA**
RED BODY WALL TILES
REVÊTEMENT PÂTE ROUGE
- **REVESTIMIENTO PASTA BLANCA**
WHITE BODY WALL TILES
REVÊTEMENT PÂTE BLANCHE

ACABADOS
FINISHES
FINITIONS

-  **BRILLO**
GLOSSY
BRILLANT
-  **MATE**
MATT
MAT
-  **RECTIFICADO**
RECTIFIED
RECTIFIÉE
-  **SIN RECTIFICAR**
NON RECTIFIED
NON RECTIFIÉE
-  **ESPESOR DE 12 MM**
12 MM THICKNESS
12 MM D'ÉPAISSEUR

TIPO DE SUPERFICIE
TYPE OF SURFACE
TYPE DE SURFACE

-  **REVESTIMIENTO**
WALL TILE
REVÊTEMENT
-  **PAVIMENTO**
FLOOR TILE
SOL
-  **CONTAC GRIP***







VARIACIÓN CROMÁTICA
COLOUR VARIATION
VARIATION CHROMATIQUE

-  **ASPECTO UNIFORME**
UNIFORM APPEARANCE
ASPECT UNIFORME
-  **VARIACIÓN LEVE**
SLIGHT VARIATION
LÉGÈRE VARIATION
-  **VARIACIÓN MODERADA**
MODERATE VARIATION
VARIATION MODÉRÉE
-  **VARIACIÓN ALTA**
STRONG VARIATION
FORTE VARIATION

COLOCACIÓN
TYLE LAYING
POSE

-  **RECOMENDABLE NO COLOCAR TRABADO A MITAD DE PIEZA**
WE DO NOT RECOMMEND LAYING THE TILES BRICKBOND (BRICK-JOINTED) HALFWAY
RECOMMANDÉ DE NE PAS POSER EN DÉCALÉ À LA MOITIÉ DE LA PIÈCE
-  **COLOCACIÓN CON POSICIÓN**
PLACEMENT WITH POSITION
PLACEMENT AVEC POSITION

CARACTERÍSTICAS TÉCNICAS
TECHNICAL FEATURES
SPÉCIFICATIONS TECHNIQUES

-  **PTV DRY**
(SLIP POTENTIAL)
-  **PTV WET**
(SLIP POTENTIAL)
-  **UNE 41901 EX**
-  **DIN 51130**
-  **DIN 51097**
-  **DCOF ANSI A326.3**



MODELO
RANGE
SÉRIE

ICONOS
ICONS
LÉGENDE

FORMATOS
SIZES
FORMATS

CÓDIGO DE PRODUCTO
PRODUCT CODE
CODE DE PRODUIT

CÓDIGO DE PRECIO
PRICE CODE
CODE PRIX

PÁGINA
PAGE
PAGE

TIPOLOGÍA DE PRODUCTO
PRODUCT SERIES
FAMILLE DE PRODUCT

IMAGEN DE AMBIENTE
PICTURE OF SETTINGS
IMAGE

PIEZAS ESPECIALES
SPECIAL PIECES
PIÈCES ESPECIALES

EMPAQUETADO
PACKAGING
EMBALLAGE

DESCRIPCIÓN DE IMAGEN
DESCRIPTION IMAGE
DESCRIPTION IMAGE

* Tratamiento superficial aplicado después de la cocción sujeto a condiciones de modelo color, cantidad y suministro y que cumple con la norma española CTE.


* Surface treatment compliant with the Spanish building code (CTE), applied after firing depending on the model, colour, amount and delivery conditions.

* Traitement superficiel appliqué après la cuisson et assujéti aux conditions de modèle, couleur, quantité et fourniture, et qui respecte le code technique de la construction espagnol.

A background image of a marbled porcelain tile with a light beige and grey pattern. The text is overlaid on this background.

PORCELÁNICO

PORCELAIN TILES
GRÈS CÉRAMÉ



Formatos / Sizes / Format

60x120
23,62"x47,24"
REC.

60,8x60,8
23,93"x23,93"

60x60
23,62"x23,62"
REC.



- At.Alpes Ext. Ceniza 60x120 Rec. M41 017.250.0019.10304
- At.Alpes Ext. Ceniza 60,8x60,8 M21 015.440.0019.10304
- At.Alpes Ext. Ceniza 60x60 Rec. M30 017.840.0019.10304



- At.Alpes Ext. Marfil 60x120 Rec. M41 017.250.0033.10304
- At.Alpes Ext. Marfil 60,8x60,8 M21 015.440.0033.10304
- At.Alpes Ext. Marfil 60x60 Rec. M30 017.840.0033.10304



- At.Alpes Ext. Marengo 60x120 Rec. M41 017.250.0019.10304
- At.Alpes Ext. Marengo 60,8x60,8 M21 015.440.0019.10304
- At.Alpes Ext. Marengo 60x60 Rec. M30 017.840.0019.10304



- At.Alpes Ext. Taupe 60x120 Rec. M41 017.250.0285.10304
- At.Alpes Ext. Taupe 60,8x60,8 M21 015.440.0285.10304
- At.Alpes Ext. Taupe 60x60 Rec. M30 017.840.0285.10304



Rvto. / Wall / Rvrm.: **At.Alpes Ext. Marfil 60x120**
Pvto. / Floor / Sol: **At.Alpes Ext. Taupe 60x60**

Piezas especiales / Special pieces / Pièces especiales (No Rlv.)

Consultar en página / Consult on page / Consulter en page: 340

*PELDAÑO GRADONE	*ÁNGULO GRADONE	*RODAPIÉ C/ROMO

Empaquetado / Packaging / Emballage

Formato	pz/cj	m ² /cj	cj/pl	m ² /pl	kg/cj	kg/pl
60x120	2	1.44	36	51.84	27.70	1,026.20
60,8x60,8	4	1.48	30	44.40	31.00	950.00
60x60	4	1.44	30	43.20	30.00	920.00





Formatos / Sizes / Format

60x120
23,62"x47,24"
REC.

30,3x61,3
11,92"x24,13"

60,8x60,8
23,93"x23,93"

60x60
23,62"x23,62"
REC.

45x45
17,71"x17,71"

30x30 (7x7)
11,81"x11,81"



PEI 4
● At. Alpha Blanco 60x120 Rec. M41 017.250.0012.05202
● At. Alpha Blanco 30,3x61,3 M21 015.722.0012.05202
● At. Alpha Blanco 30x30(7) M185 025.590.0012.05202



● At. Rlv. Alpha Ceniza 30,3x61,3 M21 015.722.0019.09849



PEI 4
● At. Alpha Marengo 60x120 Rec. M41 017.250.0028.05202
● At. Alpha Marengo 30,3x61,3 M21 015.722.0028.05202
● At. Alpha Marengo 30x30(7) M185 025.590.0028.05202



PEI 4
● At. Alpha Ceniza 60x120 Rec. M41 017.250.0019.05202
● At. Alpha Ceniza 30,3x61,3 M21 015.722.0019.05202
● At. Alpha Ceniza 30x30(7) M185 025.590.0019.05202



PEI 4
● At. Alpha Marfil 60x120 Rec. M41 017.250.0033.05202
● At. Alpha Marfil 30,3x61,3 M21 015.722.0033.05202
● At. Alpha Marfil 30x30(7) M185 025.590.0033.05202



● At. Rlv. Alpha Marfil 30,3x61,3 M21 015.722.0033.09849



PEI 4
● At. Alpha Taupe 60x120 Rec. M41 017.250.0285.05202
● At. Alpha Taupe 30,3x61,3 M21 015.722.0285.05202
● At. Alpha Taupe 30x30(7) M185 025.590.0285.05202



Rvto. / Wall / Rvfm.: At. Alpha Ceniza 30,3x61,3 - At. Rlv. Alpha Ceniza 30,3x61,3 - At. Alpha Marengo 30,3x61,3
Pvto. / Floor / Sol: At. Alpha Marengo 60,8x60,8

Piezas especiales / Special pieces / Pièces especiales (No Rlv.)

Consultar en página / Consult on page / Consulter en page: 340

*PELDAÑO GRADONE	*ÁNGULO GRADONE	*RODAPIÉ C/ROMO

Empaquetado / Packaging / Emballage

Formato	pz/cj	m ² /cj	cj/pl	m ² /pl	kg/cj	kg/pl
60x120	2	1.44	36	51.84	27.70	1,026.20
30,3x61,3	7	1.30	40	52.00	25.00	1,020.00
30x30(7)	11	1.00	42	42.00	23.10	990.20





Formatos / Sizes / Format

60x120 23,62"x47,24"	REC.		30x30 (7x7) 11,81"x11,81"
30,3x61,3 11,92"x24,13"			
60,8x60,8 23,93"x23,93"	REC.		
60x60 23,62"x23,62"			
			45x45 17,71"x17,71"

NEW 2022



- PEI 4
- At. Alpha Blanco 60,8x60,8 M21 015.440.0012.05202
 - At. Alpha Blanco 60x60 Rec. M30 017.840.0012.05202
 - At. Alpha Blanco 45x45 M17 015.340.0012.05202
 - At. Alpha Blanco 30x30(7) M185 025.590.0012.05202



- PEI 4
- At. Alpha Ceniza 60,8x60,8 M21 015.440.0019.05202
 - At. Alpha Ceniza 60x60 Rec. M30 017.840.0019.05202
 - At. Alpha Ceniza 45x45 M17 015.340.0019.05202
 - At. Alpha Ceniza 30x30(7) M185 025.590.0019.05202



Pvto. / Floor / Sol: At. Rlv. Alpha Marengo 60,8x60,8



- PEI 4
- At. Alpha Taupe 60,8x60,8 M21 015.440.0285.05202
 - At. Alpha Taupe 60x60 Rec. M30 017.840.0285.05202
 - At. Alpha Taupe 45x45 M17 015.340.0285.05202
 - At. Alpha Taupe 30x30(7) M185 025.590.0285.05202



- PEI 4
- At. Alpha Marengo 60,8x60,8 M21 015.440.0028.05202
 - At. Alpha Marengo 60x60 Rec. M30 017.840.0028.05202
 - At. Alpha Marengo 45x45 M17 015.340.0028.05202
 - At. Alpha Marengo 30x30(7) M185 025.590.0028.05202



- PEI 4
- At. Alpha Marfil 60,8x60,8 M21 015.440.0033.05202
 - At. Alpha Marfil 60x60 Rec. M30 017.840.0033.05202
 - At. Alpha Marfil 45x45 M17 015.340.0033.05202
 - At. Alpha Marfil 30x30(7) M185 025.590.0033.05202



- PEI 4
- At. Dec. Alpha Beige 60,8x60,8 M21 015.440.0007.09847



- PEI 4
- At. Dec. Alpha Gris 60,8x60,8 M21 015.440.0002.09847



- PEI 4
- At. Rlv. Alpha Ceniza 60,8x60,8 M21 015.440.0019.09849



- PEI 4
- At. Rlv. Alpha Taupe 60,8x60,8 M21 015.440.0028.09849



- PEI 4
- At. Rlv. Alpha Marengo 60,8x60,8 M21 015.440.0028.09849



- PEI 4
- At. Rlv. Alpha Marfil 60,8x60,8 M21 015.440.0033.09849

Piezas especiales / Special pieces / Pièces especiales (No Rlv. - No Dec.)

Consultar en página / Consult on page / Consulter en page: 340



*PELDAÑO GRADONE	*ÁNGULO GRADONE	*RODAPIÉ C/ROMO

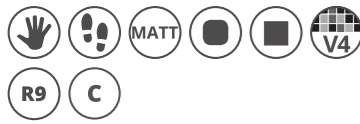
Empaquetado / Packaging / Emballage

Formato	pz/cj	m ² /cj	cj/pl	m ² /pl	kg/cj	kg/pl
60,8x60,8	4	1,48	30	44,40	31,00	950,00
60x60	4	1,44	30	43,20	30,00	920,00
45x45	7	1,42	52	73,84	26,13	1,378.76
30x30(7)	11	1,00	42	42,00	23,10	990,20

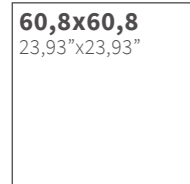

AT. ALPHA BEAT

NEW
2022

GRES PORCELÁNICO ESMALTADO · GLAZED PORCELAIN TILES · GRÉS CÉRAME ÉMAILLÉ



Formatos / Sizes / Format



● At. Alpha Beat Sand 60x120 Rec. M41 017.250.0119.10408



● At. Alpha Beat Sand 60,8x60,8 M21 015.440.0119.10408
● At. Alpha Beat Sand 60x60 Rec. M30 017.840.0119.10408



● At. Alpha Beat Pearl 60x120 Rec. M41 017.250.0169.10408



● At. Alpha Beat Pearl 60,8x60,8 M21 015.440.0169.10408
● At. Alpha Beat Pearl 60x60 Rec. M30 017.840.0169.10408



● At. Alpha Beat Gray 60x120 Rec. M41 017.250.0368.10408



● At. Alpha Beat Gray 60,8x60,8 M21 015.440.0368.10408
● At. Alpha Beat Gray 60x60 Rec. M30 017.840.0368.10408



Rvto. / Wall / Rvym.: At. Alpha Beat Gray 60x120 - At. Alpha Blanco 60x120
Pvto. / Floor / Sol: At. Alpha Marengo 60x60



Empaquetado / Packaging / Emballage

Formato	pz/cj	m ² /cj	cj/pl	m ² /pl	kg/cj	kg/pl
60x120	2	1.44	36	51.84	27.70	1,026.20
60,8x60,8	4	1.48	30	44.40	31.00	950.00
60x60	4	1.44	30	43.20	30.00	920.00

AT. ALPHA HEX



Formatos / Sizes / Format



At. Hex. Alpha Blanco 25,8x29
M56 015.122.0012.09861 PEI 4



At. Hex. Alpha Ceniza 25,8x29
M56 015.122.0019.09861 PEI 4



At. Hex. Alpha Marfil 25,8x29
M56 015.122.0033.09861 PEI 4




At. Hex. Alpha Azul 25,8x29
M56 015.122.0004.09861 PEI 4



At. Hex. Alpha Marengo 25,8x29
M56 015.122.0028.09861 PEI 4



At. Hex. Alpha Taupe 25,8x29
M56 015.122.0285.09861 PEI 4



At. Hex. Alpha Mix Azul 25,8x29
M56 015.122.0472.09861 PEI 4



At. Hex. Alpha Mix Perla 25,8x29
M56 015.122.0689.09861 PEI 4



At. Hex. Alpha Mix Beige 25,8x29
M56 015.122.0399.09861 PEI 4



Pvto. / Floor / Sol: At. Hex. Alpha Ceniza 25,8x29 - At. Hex. Alpha Azul 25,8x29 - At. Hex. Alpha Mix Azul 25,8x29 - At. Alpha Ceniza 60x60
Rvto. / Wall / Rvto.: At. Alpha Ceniza 30,3x61,3



El modelo At. Hex. Alpha Mix tiene diferentes diseños.
The At. Hex. Alpha Mix model features different designs.
Le modèle At. Hex. Alpha Mix présente différents designs.

Empaquetado / Packaging / Emballage

Formato	pz/cj	m ² /cj	cj/pl	m ² /pl	kg/cj	kg/pl
25,8x29 Hex.	18	1	48	48	22,50	1,100,00



Formatos / Sizes / Format

60,8x60,8

23,93"x23,93"

60x60

23,62"x23,62"

REC.



PEI 4

At. Ara	60,8x60,8	M23	015.440.0001.05230	
At. Ara	60x60	Rec. M32	017.840.0001.05230	



Rvto. / Wall / Rvtrn.: At. Ara 25x70 - At. Ara Band 25x70
Pvto. / Floor / Sol.: At. Ara 60x60



Revestimiento Coordinado / Coordinated Wall Tile / Revêtement Coordiné:
At. Ara 25x70- Revestimiento pasta roja/ Red body wall tiles / Revêtement pâte rouge - Pág./Page/Page 246

Piezas especiales / Special pieces / Pièces especiales

Consultar en página/ Consult on page/ Consulter en page: 340

*PELDAÑO GRADONE	*ÁNGULO GRADONE	*RODAPIÉ C/ROMO

Empaquetado / Packaging / Emballage

Formato	pz/cj	m ² /cj	cj/pl	m ² /pl	kg/cj	kg/pl
60,8x60,8	4	1.48	30	44.40	31.00	950.00
60x60	4	1.44	30	43.20	30.00	920.00




Formatos / Sizes / Format

90x90
35,43"x35,43"

REC.



PEI 4
● At. Aurea Blanco 90x90 Rec. M57 017.804.0012.09723



PEI 4
● At. Aurea Perla 90x90 Rec. M57 017.804.0037.09723



PEI 4
● At. Aurea Crema 90x90 Rec. M57 017.804.0096.09723



Pvto. / Floor / Sol: **At. Aurea Crema 90x90**

Piezas especiales / Special pieces / Pièces especiales

Consultar en página / Consult on page / Consulter en page: 340

*PELDAÑO GRADONE	*ÁNGULO GRADONE	*RODAPIÉ C/ROMO

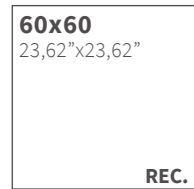
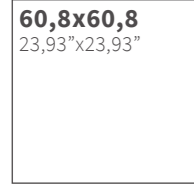
Empaquetado / Packaging / Emballage

Formato	pz/cj	m ² /cj	cj/pl	m ² /pl	kg/cj	kg/pl
90x90	2	1.62	27	43.74	40.00	1.110.00





Formatos / Sizes / Format



PEI 4

● At. Avgo	Blanco	60,8x60,8	M23	015.440.0012.05227	
● At. Avgo	Blanco	60x60	Rec. M32	017.840.0012.05227	



PEI 4

● At. Avgo	Marfil	60,8x60,8	M23	015.440.0033.05227	
● At. Avgo	Marfil	60x60	Rec. M32	017.840.0033.05227	



Pvto. / Floor / Sol: **At. Avgo Marfil 60x60**



Piezas especiales / Special pieces / Pièces especiales

Consultar en página / Consult on page / Consulter en page: 340

*PELDAÑO GRADONE	*ÁNGULO GRADONE	*RODAPIÉ C/ROMO

Empaquetado / Packaging / Emballage

Formato	pz/cj	m ² /cj	cj/pl	m ² /pl	kg/cj	kg/pl
60,8x60,8	4	1,48	30	44,40	31,00	950,00
60x60	4	1,44	30	43,20	30,00	920,00



Formatos / Sizes / Format

60x120
23,62"x47,24"

REC.

60,8x60,8
23,93"x23,93"

60x60
23,62"x23,62"

REC.



PEI 4

● At. Bahia	White	60x120	Rec.	M45	017.250.0108.02227	Ⓢ
● At. Bahia	White	60,8x60,8		M23	015.440.0108.02227	Ⓢ
● At. Bahia	White	60x60	Rec.	M32	017.840.0108.02227	Ⓢ



PEI 4

● At. Bahia	Blue	60x120	Rec.	M45	017.250.0111.02227	Ⓢ
● At. Bahia	Blue	60,8x60,8		M23	015.440.0111.02227	Ⓢ
● At. Bahia	Blue	60x60	Rec.	M32	017.840.0111.02227	Ⓢ



PEI 4

● At. Bahia	Ivory	60x120	Rec.	M45	017.250.0164.02227	Ⓢ
● At. Bahia	Ivory	60,8x60,8		M23	015.440.0164.02227	Ⓢ
● At. Bahia	Ivory	60x60	Rec.	M32	017.840.0164.02227	Ⓢ



Rvto. / Wall / Rvtm.: At. Bahia Blue 60x120 - At. Blaze Argent 30,3x61,3
Pvto. / Floor / Sol: At. Bahia Blue 60x120

Piezas especiales / Special pieces / Pièces especiales

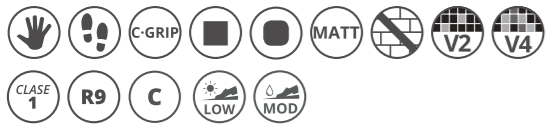
Consultar en página / Consult on page / Consulter en page: 340

*PELDAÑO GRADONE	*ÁNGULO GRADONE	*RODAPIÉ C/ROMO

Empaquetado / Packaging / Emballage

Formato	pz/cj	m²/cj	cj/pl	m²/pl	kg/cj	kg/pl
60x120	2	1,44	36	51,84	27,70	1,026,20
60,8x60,8	4	1,48	30	44,40	31,00	950,00
60x60	4	1,44	30	43,20	30,00	920,00





Formatos / Sizes / Format

60x120
23,62"x47,24"
REC.

30,3x61,3
11,92"x24,13"

60,8x60,8
23,93"x23,93"

60x60
23,62"x23,62"
REC.

45x45
17,71"x17,71"



PEI 4

- At. Blaze Marfil 60x120 Rec. M41 017.250.0033.03677
- At. Blaze Marfil 30,3x61,3 M21 015.722.0033.03677
- At. Blaze Marfil 60,8x60,8 M21 015.440.0033.03677
- At. Blaze Marfil 60x60 Rec. M30 017.840.0033.03677
- At. Blaze Marfil 45x45 M17 015.340.0033.03677



PEI 4

- At. Blaze Ceniza 60x120 Rec. M41 017.250.0019.03677
- At. Blaze Ceniza 30,3x61,3 M21 015.722.0019.03677
- At. Blaze Ceniza 60,8x60,8 M21 015.440.0019.03677
- At. Blaze Ceniza 60x60 Rec. M30 017.840.0019.03677
- At. Blaze Ceniza 45x45 M17 015.340.0019.03677



PEI 4

- At. Blaze Argent 60x120 Rec. M41 017.250.0135.03677
- At. Blaze Argent 30,3x61,3 M21 015.722.0135.03677
- At. Blaze Argent 60,8x60,8 M21 015.440.0135.03677
- At. Blaze Argent 60x60 Rec. M30 017.840.0135.03677
- At. Blaze Argent 45x45 M17 015.340.0135.03677



- At. Rlv. Blaze Taupe 30,3x61,3 M21 015.722.0285.03695



- At. Rlv. Blaze Ceniza 30,3x61,3 M21 015.722.0019.03695



- At. Dec. Blaze Beige 45x45 M17 015.340.0007.03692



PEI 4

- At. Blaze Taupe 60x120 Rec. M41 017.250.0285.03677
- At. Blaze Taupe 30,3x61,3 M21 015.722.0285.03677
- At. Blaze Taupe 60,8x60,8 M21 015.440.0285.03677
- At. Blaze Taupe 60x60 Rec. M30 017.840.0285.03677
- At. Blaze Taupe 45x45 M17 015.340.0285.03677



PEI 3

- At. Blaze Marengo 60x120 Rec. M41 017.250.0028.03677
- At. Blaze Marengo 30,3x61,3 M21 015.722.0028.03677
- At. Blaze Marengo 60,8x60,8 M21 015.440.0028.03677
- At. Blaze Marengo 60x60 Rec. M30 017.840.0028.03677
- At. Blaze Marengo 45x45 M17 015.340.0028.03677



- At. Dec. Blaze Gris 45x45 M17 015.340.0002.03692



Rvto. / Wall / Rvtm: **At. Aren Siena 20x120** **At. Blaze Argent 30,3x61,3** **At. Blaze Marengo 60,8x60,8**
Pvto. / Floor / Sol: **At. Dec. Blaze Gris 45x45**

Piezas especiales / Special pieces / Pièces especiales (No Dec. - No Rlv.)

Consultar en página / Consult on page / Consulter en page: 340

*PELDAÑO GRADONE	*ÁNGULO GRADONE	*RODAPIÉ C/ROMO

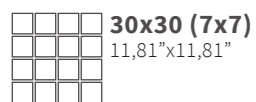
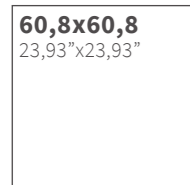
Empaquetado / Packaging / Emballage

Formato	pz/cj	m ² /cj	cj/pl	m ² /pl	kg/cj	kg/pl
60x120	2	1.44	36	51.84	27.70	1,026.20
30,3x61,3	7	1.30	40	52.00	25.00	1,020.00
60,8x60,8	4	1.48	30	44.40	31.00	950.00
60x60	4	1.44	30	43.20	30.00	920.00
45x45	7	1.42	52	73.84	26.13	1,378.76





Formatos / Sizes / Format



PEI 4

● At. Borgo Gold	60x120	Rec.	M45	017.250.0189.01901	
● At. Borgo Gold	60,8x60,8		M23	015.440.0189.01901	
● At. Borgo Gold	60x60	Rec.	M32	017.840.0189.01901	
● At. Borgo Gold	30x30(7)	Rec.	M185	025.590.0189.01901	



Pvto. / Floor / Sol: **At. Borgo Gold 60x60**



Piezas especiales / Special pieces / Pièces especiales

Consultar en página / Consult on page / Consulter en page: 340

*PELDAÑO GRADONE	*ÁNGULO GRADONE	*RODAPIÉ C/ROMO

Empaquetado / Packaging / Emballage

Formato	pz/cj	m ² /cj	cj/pl	m ² /pl	kg/cj	kg/pl
60x120	2	1,44	36	51,84	27,70	1,026,20
60,8x60,8	4	1,48	30	44,40	31,00	950,00
60x60	4	1,44	30	43,20	30,00	920,00
30x30(7)	11	1,00	42	42,00	23,10	990,20

AT. BRILLO-MATE

GRES PORCELÁNICO ESMALTADO
GRES PORCELAINICO ESMALTADO · GLAZED PORCELAIN TILES · GRÉS CÉRAME ÉMAILLÉ



Formatos / Sizes / Format


60x120
23,62"x47,24"

REC.

60,8x60,8
23,93"x23,93"

REC.

60x60
23,62"x23,62"



PEI 4

● At. Brillo	Blanco	60,8x60,8		M23	015.440.0012.04078	
● At. Brillo	Blanco	60x60	Rec.	M32	017.840.0012.04078	
● At. Mate	Blanco	60x120	Rec.	M41	017.250.0012.04079	
● At. Mate	Blanco	60,8x60,8		M21	015.440.0012.04079	
● At. Mate	Blanco	60x60	Rec.	M30	017.840.0012.04079	



Pvto. / Floor / Sol: **At. Mate Blanco 60,8x60,8**

Piezas especiales / Special pieces / Pièces especiales

Consultar en página / Consult on page / Consulter en page: 340

*PELDAÑO GRADONE	*ÁNGULO GRADONE	*RODAPIÉ C/ROMO

Empaquetado / Packaging / Emballage

Formato	pz/cj	m²/cj	cj/pl	m²/pl	kg/cj	kg/pl
60x120	2	1.44	36	51.84	27.70	1,026.20
60,8x60,8	4	1.48	30	44.40	31.00	950.00
60x60	4	1.44	30	43.20	30.00	920.00





Formatos / Sizes / Format

60x60
23,62"x23,62"
REC.



● At. Ceylon	Mate	60x60	Rec.	M30	017.840.0803.04098	PEI 4
● At. Ceylon	Brillo	60x60	Rec.	M32	017.840.0804.04098	



Pvto. / Floor / Sol: **At. Ceylon Mate 60x60**

Piezas especiales / Special pieces / Pièces especiales

Consultar en página / Consult on page / Consulter en page: 340

*PELDAÑO GRADONE	*ÁNGULO GRADONE	*RODAPIÉ C/ROMO

Empaquetado / Packaging / Emballage

Formato	pz/cj	m ² /cj	cj/pl	m ² /pl	kg/cj	kg/pl
60x60	4	1.44	30	43.20	30.00	920.00





Formatos / Sizes / Format

30,3x61,3
11,92"x24,13"

45x45
17,71"x17,71"



PEI 4

- At. Choice Light 30,3x61,3 M21 015.722.0204.04333
- At. Choice Light 45x45 M17 015.340.0204.04333



PEI 4

- At. Choice Sand 30,3x61,3 M21 015.722.0119.04333
- At. Choice Sand 45x45 M17 015.340.0119.04333



- At. Rlv. Choice Light 30,3x61,3 M21 015.722.0204.04372



- At. Rlv. Choice Sand 30,3x61,3 M21 015.722.0119.04372



PEI 4

- At. Choice Ash 30,3x61,3 M21 015.722.0344.04333
- At. Choice Ash 45x45 M17 015.340.0344.04333



PEI 4

- At. Choice Zircon 30,3x61,3 M21 015.722.0139.04333
- At. Choice Zircon 45x45 M17 015.340.0139.04333



- At. Rlv. Choice Ash 30,3x61,3 M21 015.722.0344.04372



- At. Rlv. Choice Zircon 30,3x61,3 M21 015.722.0139.04372



Rvto. / Wall / Rvrm: **At. Rlv. Choice Light 30,3x61,3 - At. Choice Light 30,3x61,3 - At. Choice Zircon 30,3x61,3**
Pvto. / Floor / Sol: **At. Choice Light 30,3x61,3**

Piezas especiales / Special pieces / Pièces especiales (No Rlv.)

Consultar en página / Consult on page / Consulter en page: 340

*PELDAÑO GRADONE	*ÁNGULO GRADONE	*RODAPIÉ C/ROMO


Empaquetado / Packaging / Emballage

Formato	pz/cj	m ² /cj	cj/pl	m ² /pl	kg/cj	kg/pl
30,3x61,3	7	1.30	40	52.00	25.00	1,020.00
45x45	7	1.42	52	73.84	26.13	1,378.76





Formatos / Sizes / Format



● At. Civis Gris 90x90 Rec. 017.804.0002.09724 PEI 4



● At. Civis Perla 90x90 Rec. M57 017.804.0037.09724 PEI 4



● At. Civis Ceniza 90x90 Rec. M57 017.804.0019.09724 PEI 4



Pvto. / Floor / Sol: At. Civis Ceniza 90x90

Piezas especiales / Special pieces / Pièces especiales

Consultar en página / Consult on page / Consulter en page: 340

*PELDAÑO GRADONE	*ÁNGULO GRADONE	*RODAPIÉ C/ROMO

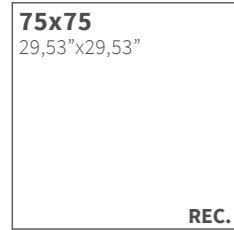
Empaquetado / Packaging / Emballage

Formato	pz/cj	m ² /cj	cj/pl	m ² /pl	kg/cj	kg/pl
90x90	2	1.62	27	43.74	40.00	1,110.00





Formatos / Sizes / Format



● At. Darien Blanco 75x75 Rec. M39 017.875.0012.03683 PEI 4



Pvto. / Floor / Sol: At. Darien Blanco 75x75

Piezas especiales / Special pieces / Pièces especiales

Consultar en página / Consult on page / Consulter en page: 340

*PELDAÑO GRADONE	*ÁNGULO GRADONE	*RODAPIÉ C/ROMO

Empaquetado / Packaging / Emballage

Formato	pz/cj	m ² /cj	cj/pl	m ² /pl	kg/cj	kg/pl
75x75	3	1,69	30	50,70	41,20	1,256,00





Formatos / Sizes / Format

75x75
29,53"x29,53"

REC.



PEI 4

● At. Dassel Crema 75x75 Rec. M39 017.875.0096.03684



PEI 4

● At. Dassel Perla 75x75 Rec. M39 017.875.0037.03684



Pvto. / Floor / Sol: **At. Dassel Perla 75x75**

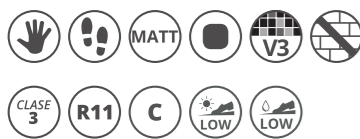
Piezas especiales / Special pieces / Pièces especiales

Consultar en página / Consult on page / Consulter en page: 340

*PELDAÑO GRADONE	*ÁNGULO GRADONE	*RODAPIÉ C/ROMO


Empaquetado / Packaging / Emballage

Formato	pz/cj	m ² /cj	cj/pl	m ² /pl	kg/cj	kg/pl
75x75	3	1,69	30	50,70	41,20	1,256,00



Formatos / Sizes / Format

30,3x61,3
11,92"x24,13"



● At. Eiffel Blanco 30,3x61,3 M23 015.722.0012.09230



● At. Rlv. Eiffel Blanco 30,3x61,3 M23 015.722.0012.09231



● At. Eiffel Negro 30,3x61,3 M23 015.722.0003.09230



● At. Rlv. Eiffel Negro 30,3x61,3 M23 015.722.0003.09231



● At. Eiffel Marengo 30,3x61,3 M23 015.722.0028.09230



● At. Rlv. Eiffel Marengo 30,3x61,3 M23 015.722.0028.09231



Rvto. / Wall / Rvrm.: At. Eiffel Blanco 30,3x61,3 - At. Rlv. Eiffel Blanco 30,3x61,3 - At. Rlv. Eiffel Negro 30,3x61,3
Pvto. / Floor / Spl.: At. Eiffel Blanco 30,3x61,3 - At. Eiffel Negro 30,3x61,3

Piezas especiales / Special pieces / Pièces especiales (No Rlv.)

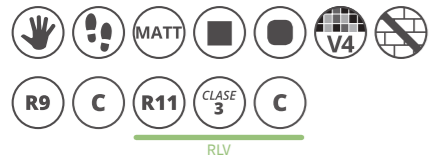
Consultar en página / Consult on page / Consulter en page: 340

*PELDAÑO GRADONE	*ÁNGULO GRADONE	*PELDAÑO RANURADO	*ÁNGULO RANURADO	*RODAPIE C/ROMO

Empaquetado / Packaging / Emballage

Formato	pz/cj	m ² /cj	cj/pl	m ² /pl	kg/cj	kg/pl
30,3x61,3	7	1,30	40	52,00	25,00	1,020,00





Formatos / Sizes / Format

60x120
23,62"x47,24"
REC.

60,8x60,8
23,93"x23,93"
REC.

60x60
23,62"x23,62"
REC.



- PEI 4
- At. Elite Arena 60x120 Rec. M41 017.250.0017.09570
 - At. Elite Arena 60,8x60,8 M21 015.440.0017.09570
 - At. Elite Arena 60x60 Rec. M30 017.840.0017.09570



- PEI 4
- At. Elite Rlv. Arena 60,8x60,8 M21 015.440.0017.09818



- PEI 4
- At. Elite Perla 60x120 Rec. M41 017.250.0037.09570
 - At. Elite Perla 60,8x60,8 M21 015.440.0037.09570
 - At. Elite Perla 60x60 Rec. M30 017.840.0037.09570



- PEI 4
- At. Elite Rlv. Perla 60,8x60,8 M21 015.440.0037.09818



- PEI 4
- At. Elite Gris 60x120 Rec. M41 017.250.0002.09570
 - At. Elite Gris 60,8x60,8 M21 015.440.0002.09570
 - At. Elite Gris 60x60 Rec. M30 017.840.0002.09570



- PEI 4
- At. Elite Rlv. Gris 60,8x60,8 M21 015.440.0002.09818



Rvto. / Wall / Rvrm.: **At. Elite Perla 60x120**
Pvto. / Floor / Sol: **At. Elite Gris 60x120**

Piezas especiales / Special pieces / Pièces especiales (No Rlv.)

Consultar en página / Consult on page / Consulter en page: 340

*PELDAÑO GRADONE	*ÁNGULO GRADONE	*RODAPIÉ C/ROMO

Empaquetado / Packaging / Emballage

Formato	pz/cj	m²/cj	cj/pl	m²/pl	kg/cj	kg/pl
60x120	2	1,44	36	51,84	27,70	1,026,20
60,8x60,8	4	1,48	30	44,40	31,00	950,00
60x60	4	1,44	30	43,20	30,00	920,00





Formatos / Sizes / Format

60,8x60,8
23,93"x23,93"



PEI 4

● At. Kiel Arena 60,8x60,8 M21 15.440.0017.04075



PEI 3

● At. Kiel Marengo 60,8x60,8 M21 15.440.0028.04075



PEI 4

● At. Kiel Perla 60,8x60,8 M21 15.440.0037.04075



Pvto. / Floor / Sol: At. Kiel Marengo 60,8x60,8



Revestimiento Coordinado / Coordinated Wall Tile / Revêtement Coordonné:
At. Kiel 33,3x55 - Revestimiento pasta roja / Red body wall tiles / Revêtement pâte rouge - Pág./Page/Page 284

Piezas especiales / Special pieces / Pièces especiales

Consultar en página / Consult on page / Consulter en page: 340

*PELDAÑO GRADONE	*ÁNGULO GRADONE	*RODAPIÉ C/ROMO

Empaquetado / Packaging / Emballage

Formato	pz/cj	m ² /cj	cj/pl	m ² /pl	kg/cj	kg/pl
60,8x60,8	4	1,48	30	44,40	31,00	950,00



Formatos / Sizes / Format

60,8x60,8
23,93"x23,93"

60x60
23,62"x23,62"

REC.



PEI 4

● At. Kios	Gris	60,8x60,8	M21	015.440.0002.04073	
● At. Kios	Gris	60x60	Rec. M32	017.840.0002.04073	



Pvto. / Floor / Sol: At. Kios Gris 60,8x60,8

Piezas especiales / Special pieces / Pièces especiales

Consultar en página / Consult on page / Consulter en page: 340

*PELDAÑO GRADONE	*ÁNGULO GRADONE	*RODAPIÉ C/ROMO

Empaquetado / Packaging / Emballage

Formato	pz/cj	m ² /cj	cj/pl	m ² /pl	kg/cj	kg/pl
60,8x60,8	4	1,48	30	44,40	31,00	950,00
60x60	4	1,44	30	43,20	30,00	920,00



Revestimiento Coordinado / Coordinated Wall Tile / Revêtement Coordiné:
At. Kios 33,3x55 - Revestimiento pasta roja / Red body wall tiles / Revêtement pâte rouge - Pág/Page/Page 286



ADZ

Formatos / Sizes / Format

30,3x61,3
11,92"x24,13"

60,8x60,8
23,93"x23,93"



45x45
17,71"x17,71"



- At. Loft Marfil 30,3x61,3 M23 015.722.0033.04370
- At. Adz. Loft Marfil 30,3x61,3 M25 015.722.0033.04270
- At. Loft Marfil 60,8x60,8 M28 015.440.0033.04370
- At. Loft Marfil 45x45 M23 015.302.0033.04370



- At. Loft Perla 30,3x61,3 M23 015.722.0037.04370
- At. Adz. Loft Perla 30,3x61,3 M25 015.722.0037.04270
- At. Loft Perla 60,8x60,8 M28 015.440.0037.04370
- At. Loft Perla 45x45 M23 015.302.0037.04370



- At. Loft Antracita 30,3x61,3 M23 015.722.0248.04370
- At. Adz. Loft Antracita 30,3x61,3 M25 015.722.0248.04270
- At. Loft Antracita 60,8x60,8 M28 015.440.0248.04370
- At. Loft Antracita 45x45 M23 015.302.0248.04370



Pvto. / Floor / Sol: At. Adz. Loft Antracita 30,3x61,3

Piezas especiales / Special pieces / Pièces especiales

Consultar en página / Consult on page / Consulter en page: 340

*PELDAÑO GRADONE	*ÁNGULO GRADONE	*PELDAÑO RANURADO	*ÁNGULO RANURADO	*RODAPIE C/ROMO


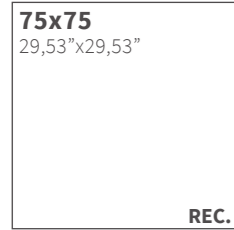
Empaquetado / Packaging / Emballage

Formato	pz/cj	m ² /cj	cj/pl	m ² /pl	kg/cj	kg/pl
30,3x61,3	7	1.30	40	52.00	25.00	1,020.00
60,8x60,8	4	1.48	30	44.40	31.00	950.00
45x45	6	1.22	52	63.44	25.80	1,361.60





Formatos / Sizes / Format



- At. Lubeck Perla 75x75 Rec. M45 017.875.0037.05232
- At. Lubeck Perla 60x60 Rec. M39 017.840.0037.05232



- At. Lubeck Ceniza 60x60 Rec. M39 017.840.0019.05232



- At. Lubeck Taupe 75x75 Rec. M45 017.875.0285.05232
- At. Lubeck Taupe 60x60 Rec. M39 017.840.0285.05232



- At. Lubeck Tortora 60x60 Rec. M39 017.840.0297.05232



Pvto. / Floor / Sol: At. Lubeck Perla 75x75

Piezas especiales / Special pieces / Pièces especiales

Consultar en página / Consult on page / Consulter en page: 340

*PELDAÑO GRADONE	*ÁNGULO GRADONE	*PELDAÑO RANURADO	*ÁNGULO RANURADO	*RODAPIE C/ROMO

Empaquetado / Packaging / Emballage

Formato	pz/cj	m ² /cj	cj/pl	m ² /pl	kg/cj	kg/pl
75x75	3	1.69	30	50.70	41.20	1,256.00
60x60	4	1.44	30	43.20	30.00	920.00





Formatos / Sizes / Format

60x120
23,62"x47,24"

REC.

60,8x60,8
23,93"x23,93"

REC.

60x60
23,62"x23,62"

REC.



PEI 3

- At. Lusso Cafe 60x120 Rec. M45 017.250.0271.02328
- At. Lusso Cafe 60,8x60,8 M23 015.440.0271.02328
- At. Lusso Cafe 60x60 Rec. M32 017.840.0271.02328



PEI 3

- At. Lusso Crema 60x120 Rec. M45 017.250.0096.02328
- At. Lusso Crema 60,8x60,8 M23 015.440.0096.02328
- At. Lusso Crema 60x60 Rec. M32 017.840.0096.02328



PEI 3

- At. Lusso Gris 60x120 Rec. M45 017.250.0002.02328
- At. Lusso Gris 60,8x60,8 M23 015.440.0002.02328
- At. Lusso Gris 60x60 Rec. M32 017.840.0002.02328



Rvto. / Wall / Rvtm.: **At. Lusso Crema 60x120 - At. Blaze Taupe 30,3x61,3**
Pvto. / Floor / Sol: **At. Blaze Taupe 60,8x60,8**



Piezas especiales / Special pieces / Pièces especiales

Consultar en página / Consult on page / Consulter en page: 340

*PELDAÑO GRADONE	*ÁNGULO GRADONE	*RODAPIÉ C/ROMO

Empaquetado / Packaging / Emballage

Formato	pz/cj	m ² /cj	cj/pl	m ² /pl	kg/cj	kg/pl
60x120	2	1.44	36	51.84	27.70	1,026.20
60,8x60,8	4	1.48	30	44.40	31.00	950.00
60x60	4	1.44	30	43.20	30.00	920.00



Formatos / Sizes / Format

60,8x60,8
23,93"x23,93"

60x60
23,62"x23,62"

REC.



PEI 4

● At. Luxor	Marfil	60,8x60,8	M23	015.440.0033.04084	
● At. Luxor	Marfil	60x60	Rec. M32	017.840.0033.04084	



Rvto. / Wall / Rvrm.: **At. Luxor Marfil 33,3x55 - At. Rlv. Luxor 33,3x55**
Pvto. / Floor / Sol: **At. Luxor Marfil 60,8x60,8**



Revestimiento Coordinado / Coordinated Wall Tile / Revêtement Coordonné:
At. Luxor 33,3x55 - Revestimiento pasta roja / Red body wall tiles / Revêtement pâte rouge - Pág/Page/Page 290

Piezas especiales / Special pieces / Pièces especiales

Consultar en página / Consult on page / Consulter en page: 340

*PELDAÑO GRADONE	*ÁNGULO GRADONE	*RODAPIÉ C/ROMO

Empaquetado / Packaging / Emballage

Formato	pz/cj	m²/cj	cj/pl	m²/pl	kg/cj	kg/pl
60,8x60,8	4	1.48	30	44.40	31.00	950.00
60x60	4	1.44	30	43.20	30.00	920.00



Formatos / Sizes / Format

60,8x60,8
 23,93"x23,93"



PEI 4

● At. Magna Bone 60,8x60,8 M21 015.440.0413.03678



Pvto. / Floor / Sol: **At. Magna Bone 60,8x60,8**

Piezas especiales / Special pieces / Pièces especiales

Consultar en página / Consult on page / Consulter en page: 340

*PELDAÑO GRADONE	*ÁNGULO GRADONE	*RODAPIÉ C/ROMO

Empaquetado / Packaging / Emballage

Formato	pz/cj	m ² /cj	cj/pl	m ² /pl	kg/cj	kg/pl
60,8x60,8	4	1,48	30	44,40	31,00	950,00





Formatos / Sizes / Format

30,3x61,3
11,92"x24,13"

30x30 (7x7)
11,81"x11,81"



PEI 3

- At. Marte Grafito 30,3x61,3 M21 015.722.0068.05220
- At. Marte Grafito 30x30(7) Malla M185 025.590.0068.05220



PEI 4

- At. Marte Gris 30,3x61,3 M21 015.722.0002.05220
- At. Marte Gris 30x30(7) Malla M185 025.590.0002.05220



PEI 4

- At. Marte Perla 30,3x61,3 M21 015.722.0037.05220
- At. Marte Perla 30x30(7) Malla M185 025.590.0037.05220



Rvto. / Wall / Rvrm.: **At. Marte Perla 30,3x61,3**
Pvto. / Floor / Sol: **At. Marte Gris 30,3x61,3**

Piezas especiales / Special pieces / Pièces especiales

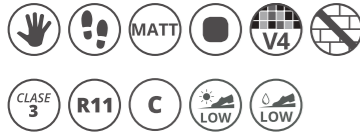
Consultar en página / Consult on page / Consulter en page: 340

*PELDAÑO GRADONE	*ÁNGULO GRADONE	*RODAPIÉ C/ROMO

Empaquetado / Packaging / Emballage

Formato	pz/cj	m ² /cj	cj/pl	m ² /pl	kg/cj	kg/pl
30,3x61,3	7	1.30	40	52.00	25.00	1.020.00
30x30(7)	11	1.00	42	42.00	23.10	990.20





Formatos / Sizes / Format

60,8x60,8
23,93"x23,93"

30,3x61,3
11,92"x24,13"



● At. Monsoon Opalo 30,3x61,3 M23 015.722.0059.09232
● At. Monsoon Opalo 60,8x60,8 M23 015.440.0059.09232



● At. Monsoon Terra 30,3x61,3 M23 015.722.0056.09232
● At. Monsoon Terra 60,8x60,8 M23 015.440.0056.09232



● At. Rlv. Monsoon Opalo 30,3x61,3 M23 015.722.0059.09233



● At. Rlv. Monsoon Terra 30,3x61,3 M23 015.722.0056.09233



Rvto. / Wall / Rvrm.: **At. Rlv. Monsoon Opalo 30,3x61,3**
Pvto. / Floor / Sol: **At. Monsoon Opalo 30,3x61,3**

Piezas especiales / Special pieces / Pieces especiales (No Rlv.)

Consultar en página / Consult on page / Consulter en page: 340

*PELDAÑO GRADONE	*ÁNGULO GRADONE	*PELDAÑO RANURADO	*ÁNGULO RANURADO	*RODAPIE C/ROMO

Empaquetado / Packaging / Emballage

Formato	pz/cj	m ² /cj	cj/pl	m ² /pl	kg/cj	kg/pl
30,3x61,3	7	1,30	40	52,00	25,00	1,020,00
60,8x60,8	4	1,48	30	44,40	31,00	950,00





Formatos / Sizes / Format

60x120
23,62"x47,24"

REC.

60,8x60,8
23,93"x23,93"

60x60
23,62"x23,62"

REC.



PEI 4

- At. Murano Blanco 60x120 Rec. M45 017.250.0012.06550
- At. Murano Blanco 60,8x60,8 M23 015.440.0012.06550
- At. Murano Blanco 60x60 Rec. M32 017.840.0012.06550
- At. Murano Blanco 30x30(7)Malla M185 025.590.0012.06550



PEI 4

- At. Murano Perla 60x120 Rec. M45 017.250.0037.06550
- At. Murano Perla 60,8x60,8 M23 015.440.0037.06550
- At. Murano Perla 60x60 Rec. M32 017.840.0037.06550
- At. Murano Perla 30x30(7)Malla M185 025.590.0037.06550



PEI 3

- At. Murano Gris 60x120 Rec. M45 017.250.0002.06550
- At. Murano Gris 60,8x60,8 M23 015.440.0002.06550
- At. Murano Gris 60x60 Rec. M32 017.840.0002.06550
- At. Murano Gris 30x30(7)Malla M185 025.590.0002.06550



PEI 4

- At. Murano Marfil 60x120 Rec. M45 017.250.0033.06550
- At. Murano Marfil 60,8x60,8 M23 017.840.0033.06550
- At. Murano Marfil 60x60 Rec. M32 017.840.0033.06550
- At. Murano Marfil 30x30(7)Malla M185 025.590.0033.06550



PEI 3

- At. Murano Noce 60x120 Rec. M45 017.250.0160.06550
- At. Murano Noce 60,8x60,8 M23 015.440.0160.06550
- At. Murano Noce 60x60 Rec. M32 017.840.0160.06550
- At. Murano Noce 30x30(7)Malla M185 025.590.0160.06550



Pvto. / Floor / Sol: At. Murano Marfil 60x60 - At. Dec. Murano Marfil 60x60



● At. Dec Murano Blanco 60x60 Rec. M32 017.840.0012.10119



● At. Dec Murano Marfil 60x60 Rec. M32 017.840.0033.10119

Piezas especiales / Special pieces / Pièces especiales

Consultar en página / Consult on page / Consulter en page: 340

*PELDAÑO GRADONE	*ÁNGULO GRADONE	*RODAPIÉ C/ROMO

Empaquetado / Packaging / Emballage

Formato	pz/cj	m²/cj	cj/pl	m²/pl	kg/cj	kg/pl
60x120	2	1.44	36	51.84	27.70	1,026.20
60,8x60,8	4	1.48	30	44.40	31.00	950.00
60x60	4	1.44	30	43.20	30.00	920.00





Formatos / Sizes / Format

60x120
23,62"x47,24"
REC.



PEI 4
● At. Naza White 60x120 Rec. M45 017.250.0108.09778



PEI 4
● At. Naza Beige 60x120 Rec. M45 017.250.0007.09778



PEI 4
● At. Naza Taupe 60x120 Rec. M45 017.250.0285.09778



Rvto. / Wall / Rvrm: **At. Naza Taupe 60x120**
Pvto. / Floor / Sol: **At. Naza Taupe 60x120 - At. Adz. Viggo Fresno 20x120**

Piezas especiales / Special pieces / Pièces especiales

Consultar en página / Consult on page / Consulter en page: 340


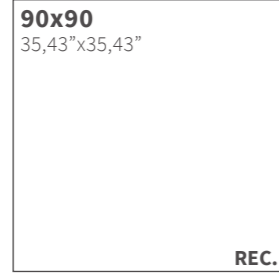

*PELDAÑO GRADONE	*ÁNGULO GRADONE	*RODAPIÉ C/ROMO

Empaquetado / Packaging / Emballage

Formato	pz/cj	m ² /cj	cj/pl	m ² /pl	kg/cj	kg/pl
60x120	2	1,44	36	51,84	27,70	1,026,20



Formatos / Sizes / Format



								PEI 4
● At. Palma	Blanco	60x120	Rec.	M45	017.250.0012.09398			
● At. Palma		90x90	Rec.	M57	017.804.0001.09398			



Pvto. / Floor / Sol: **At. Palma Blanco 60x120**

Piezas especiales / Special pieces / Pièces especiales

Consultar en página / Consult on page / Consulter en page: 340

*PELDAÑO GRADONE	*ÁNGULO GRADONE	*RODAPIÉ C/ROMO

Empaquetado / Packaging / Emballage

Formato	pz/cj	m ² /cj	cj/pl	m ² /pl	kg/cj	kg/pl
60x120	2	1,44	36	51,84	27,70	1,026,20
90x90	2	1,62	27	43,74	40,00	1,110,00





Formatos / Sizes / Format

60,8x60,8
23,93"x23,93"

60x60
23,62"x23,62"

REC.



PEI 4

● At. Pireo	Marfil	60,8x60,8	M23	015.440.0033.01154	Ⓜ
● At. Pireo	Marfil	60x60	Rec.	M32 017.840.0033.01154	Ⓜ



Pvto. / Floor / Sol: **At. Pireo Marfil 60,8x60,8**

Piezas especiales / Special pieces / Pièces especiales

Consultar en página / Consult on page / Consulter en page: 340

*PELDAÑO GRADONE	*ÁNGULO GRADONE	*RODAPIÉ C/ROMO

Empaquetado / Packaging / Emballage



Formato	pz/cj	m ² /cj	cj/pl	m ² /pl	kg/cj	kg/pl
60,8x60,8	4	1,48	30	44,40	31,00	950,00
60x60	4	1,44	30	43,20	30,00	920,00



Revestimiento Coordinado / Coordinated Wall Tile / Revêtement Coordonné:
At. Pireo 33,3X55 - Revestimiento pasta roja / Red body wall tiles / Revêtement pâte rouge - Pág./Page/Page 302



Formatos / Sizes / Format



							PEI 4
● At. Pompei	Blanco	60x120	Rec.	M41	017.250.0012.09395		
● At. Pompei		90x90	Rec.	M57	017.804.0001.09395		



Pvto. / Floor / Sol: **At. Pompei Blanco 60x120**

Piezas especiales / Special pieces / Pièces especiales

Consultar en página / Consult on page / Consulter en page: 340

*PELDAÑO GRADONE	*ÁNGULO GRADONE	*RODAPIÉ C/ROMO

Empaquetado / Packaging / Emballage


Formato	pz/cj	m ² /cj	cj/pl	m ² /pl	kg/cj	kg/pl
60x120	2	1,44	36	51,84	27,70	1,026,20
90x90	2	1,62	27	43,74	40,00	1,110,00





MATE

Formatos / Sizes / Format



60,8x60,8
23,93\"/>

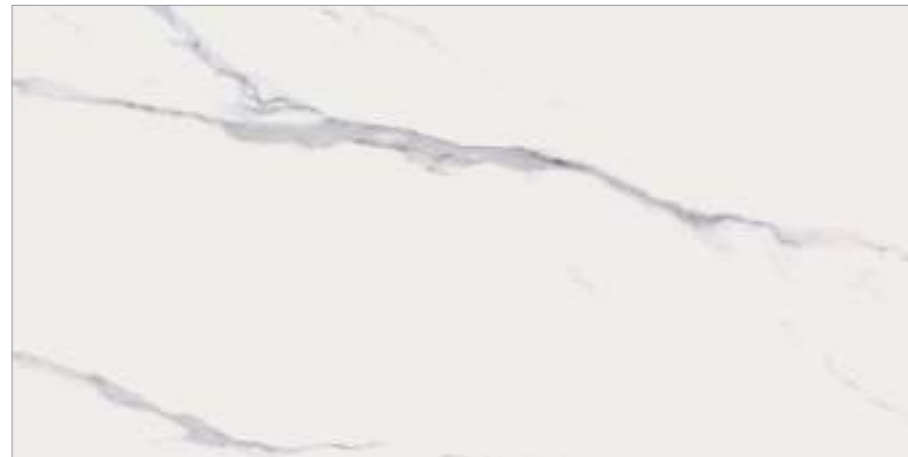
60x60
23,62\"/>

30,3x61,3
11,92\"/>

30x30 (7x7)
11,81\"/>



Color	Finish	Format	Rec.	Malla	Code	PEI 4
● At. Portofino	Brillo	60x120	Rec.	M45	017.250.0804.06606	(GL)
● At. Portofino	Brillo	60,8x60,8		M23	015.440.0804.06606	(GL)
● At. Portofino	Brillo	60x60	Rec.	M32	017.840.0804.06606	(GL)
● At. Portofino	Brillo	30x30(7)	Malla	M185	025.590.0804.06606	(GL)



Color	Finish	Format	Rec.	Malla	Code	PEI 4
● At. Portofino	Mate	60x120	Rec.	M41	017.250.0803.06606	(MT)
● At. Portofino	Mate	60,8x60,8		M21	015.440.0803.06606	(MT)
● At. Portofino	Mate	60x60	Rec.	M30	017.840.0803.06606	(MT)
● At. Portofino	Mate	30,3x61,3		M21	015.722.0803.06606	(MT)
● At. Portofino	Mate	30x30(7)	Malla	M185	025.590.0803.06606	(MT)



● At. Rlv. Portofino	Mate	30,3x61,3	Rec.			
	M21				015.722.0803.06096	(MT)



Rvto. / Wall / Rvtm: **At. Portofino Mate 60x120**
Pvto. / Floor / Sol: **Dresden Gris 60X60 - Malla Dresden Gris 30X30 - Oldmanor Tabaco 25x150**

Piezas especiales / Special pieces / Pièces especiales (No Rlv.)

Consultar en página / Consult on page / Consulter en page: 340

*PELDAÑO GRADONE	*ÁNGULO GRADONE	*RODAPIÉ C/ROMO

Empaquetado / Packaging / Emballage

Formato	pz/cj	m²/cj	cj/pl	m²/pl	kg/cj	kg/pl
60x120	2	1,44	36	51,84	27,70	1,026.20
60,8x60,8	4	1,48	30	44,40	31,00	950,00
60x60	4	1,44	30	43,20	30,00	920,00
30,3x61,3	7	1,30	40	52,00	25,00	1,020,00
30x30(7)	11	1,00	42	42,00	23,10	990,20





Formatos / Sizes / Format

30,3x61,3
11,92"x24,13"



PEI 4

● At. Reval Perla 30,3x61,3 M21 015.722.0037.04371



● At. Rlv. Reval Perla 30,3x61,3 M21 015.722.0037.06160



PEI 4

● At. Reval Gris 30,3x61,3 M21 015.722.0002.04371



● At. Rlv. Reval Gris 30,3x61,3 M21 015.722.0002.06160



PEI 4

● At. Reval Natural 30,3x61,3 M21 015.722.0102.04371



● At. Rlv. Reval Natural 30,3x61,3 M21 015.722.0102.06160



Rvto. / Wall / Rvtm.: **At. Rlv. Reval Gris 30,3x61,3**
Pvto. / Floor / Sol: **At. Reval Gris 30,3x61,3**

Piezas especiales / Special pieces / Pièces especiales (No Rlv.)

Consultar en página / Consult on page / Consulter en page: 340

*PELDAÑO GRADONE	*ÁNGULO GRADONE	*RODAPIÉ C/ROMO

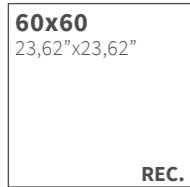
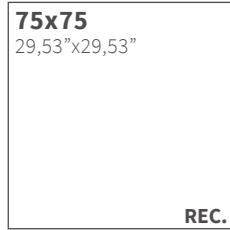
Empaquetado / Packaging / Emballage

Formato	pz/cj	m ² /cj	cj/pl	m ² /pl	kg/cj	kg/pl
30,3x61,3	7	1,30	40	52,00	25,00	1,020,00





Formatos / Sizes / Format



● At. Riga Gris 60x60 Rec. M39 017.840.0002.05231



● At. Riga Vison 75x75 Rec. M45 017.875.0024.05231
● At. Riga Vison 60x60 Rec. M39 017.840.0024.05231



● At. Riga Perla 75x75 Rec. M45 017.875.0037.05231
● At. Riga Perla 60x60 Rec. M39 017.840.0037.05231



Pvto. / Floor / Sol: **At. Riga Vison 75x75**

Piezas especiales / Special pieces / Pièces especiales

Consultar en página / Consult on page / Consulter en page: 340

*PELDAÑO GRADONE	*ÁNGULO GRADONE	*PELDAÑO RANURADO	*ÁNGULO RANURADO	*RODAPIE C/ROMO

Empaquetado / Packaging / Emballage

Formato	pz/cj	m ² /cj	cj/pl	m ² /pl	kg/cj	kg/pl
75x75	3	1.69	30	50.70	41.20	1,256.00
60x60	4	1.44	30	43.20	30.00	920.00





MATT

Formatos / Sizes / Format

60x120
23,62"x47,24"

REC.



Formato	Brillo	Rec.	Malla	Código	PEI
At. Rimini	Brillo	60x120	Rec. M45	017.250.0804.06610	PEI 4
At. Rimini	Brillo	60,8x60,8	M23	015.440.0804.06610	PEI 4
At. Rimini	Brillo	60x60	Rec. M32	017.840.0804.06610	PEI 4
At. Rimini	Brillo	30x30(7)	Malla M185	025.590.0804.06610	PEI 4

60,8x60,8
23,93"x23,93"



Formato	Mate	Rec.	Malla	Código	PEI
At. Rimini	Mate	60x120	Rec. M41	017.250.0803.06610	PEI 4
At. Rimini	Mate	30,3x61,3	M21	015.722.0803.06610	PEI 4
At. Rimini	Mate	60,8x60,8	M21	015.440.0803.06610	PEI 4
At. Rimini	Mate	60x60	Rec. M30	017.840.0803.06610	PEI 4
At. Rimini	Mate	30x30(7)	Malla M185	025.590.0803.06610	PEI 4

60x60
23,62"x23,62"

REC.

30,3x61,3
11,92"x24,13"

30x30 (7x7)
11,81"x11,81"



At. Rlv. Rimini	Mate	30,3x61,3	Rec. M21	015.722.0803.06095	PEI 4
-----------------	------	-----------	----------	--------------------	-------



Pvto. / Floor / Sol: **At. Rimini Brillo 60x120**



Piezas especiales / Special pieces / Pieces especiales (No Rlv.)

Consultar en página / Consult on page / Consulter en page: 340

*PELDAÑO GRADONE	*ÁNGULO GRADONE	*RODAPIÉ C/ROMO

Empaquetado / Packaging / Emballage

Formato	pz/cj	m²/cj	cj/pl	m²/pl	kg/cj	kg/pl
60x120	2	1.44	36	51.84	27.70	1,026.20
30,3x61,3	7	1.30	40	52.00	25.00	1,020.00
60,8x60,8	4	1.48	30	44.40	31.00	950.00
60x60	4	1.44	30	43.20	30.00	920.00
30x30(7) Malla	1.30	1.00	42	42.00	23.10	990.20



Formatos / Sizes / Format

60x120
23,62"x47,24"

REC.



At. Salerno Marfil 60x120 Rec. M41 017.250.0033.09397 PEI 4



Pvto. / Floor / Sol: **At. Salerno Marfil 60x120**

Piezas especiales / Special pieces / Pièces especiales

Consultar en página / Consult on page / Consulter en page: 340

*PELDAÑO GRADONE	*ÁNGULO GRADONE	*RODAPIÉ C/ROMO


Empaquetado / Packaging / Emballage

Formato	pz/cj	m ² /cj	cj/pl	m ² /pl	kg/cj	kg/pl
60x120	2	1,44	36	51,84	27,70	1,026,20





Formatos / Sizes / Format



● At. Salvia Marfil 60x120 Rec. M45 017.250.0033.09400 PEI 4



Pvto. / Floor / Sol: **At. Salvia Marfil 60x120**

Piezas especiales / Special pieces / Pièces especiales

Consultar en página / Consult on page / Consulter en page: 340

*PELDAÑO GRADONE	*ÁNGULO GRADONE	*RODAPIÉ C/ROMO

Empaquetado / Packaging / Emballage

Formato	pz/cj	m ² /cj	cj/pl	m ² /pl	kg/cj	kg/pl
60x120	2	1,44	36	51,84	27,70	1,026,20





Formatos / Sizes / Format

75x75
29,53"x29,53"

REC.



PEI 4
● At. Savona Marfil 75x75 Rec. M39 017.875.0033.02004



Pvto. / Floor / Sol: **At. Savona Marfil 75x75**

Piezas especiales / Special pieces / Pièces especiales

Consultar en página / Consult on page / Consulter en page: 340

*PELDAÑO GRADONE	*ÁNGULO GRADONE	*RODAPIÉ C/ROMO

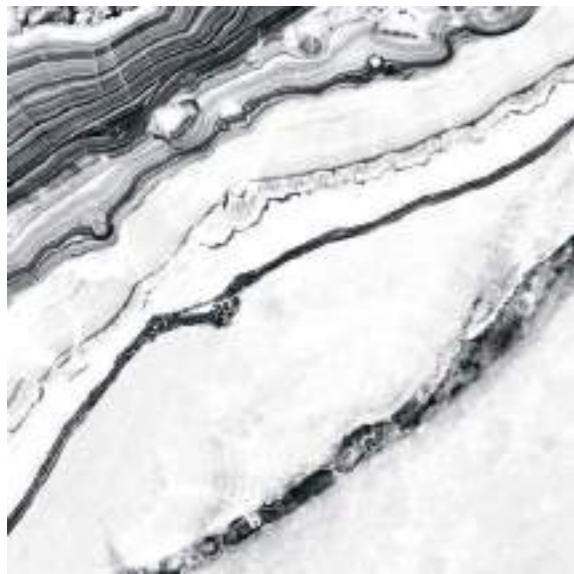
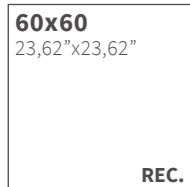
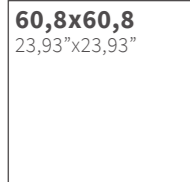

Empaquetado / Packaging / Emballage

Formato	pz/cj	m ² /cj	cj/pl	m ² /pl	kg/cj	kg/pl
75x75	3	1.69	30	50.70	41.20	1,256.00





Formatos / Sizes / Format



PEI 3

At. Shu		60x120	Rec.	M45	017.250.0001.01961	
At. Shu	Mate	60x120	Rec.	M41	017.250.0803.01961	
At. Shu		60,8x60,8		M23	015.440.0001.01961	
At. Shu	Mate	60,8x60,8		M21	015.440.0803.01961	
At. Shu		60x60	Rec.	M32	017.840.0001.01961	
At. Shu	Mate	60x60	Rec.	M30	017.840.0803.01961	



Rvto. / Wall / Rvrm.: **At. Viggo Arce 20x120 - At. Shu 60x120**
Pvto. / Floor / Sol.: **At. Shu 60,8x60,8**

Piezas especiales / Special pieces / Pièces especiales

Consultar en página / Consult on page / Consulter en page: 340

*PELDAÑO GRADONE	*ÁNGULO GRADONE	*RODAPIÉ C/ROMO

Empaquetado / Packaging / Emballage

Formato	pz/cj	m²/cj	cj/pl	m²/pl	kg/cj	kg/pl
60x120	2	1,44	36	51,84	27,70	1,026.20
60,8x60,8	4	1,48	30	44,40	31,00	950,00
60x60	4	1,44	30	43,20	30,00	920,00





Formatos / Sizes / Format

60x120
23,62"x47,24"

REC.

60,8x60,8
23,93"x23,93"

60x60
23,62"x23,62"

REC.



- PEI 4
- At. Sigma Ceniza 60x120 Rec. M45 017.250.0019.05201
 - At. Sigma Ceniza 60,8x60,8 M23 015.440.0019.05201
 - At. Sigma Ceniza 60x60 Rec. M32 017.840.0019.05201



- PEI 4
- At. Sigma Perla 60x120 Rec. M45 017.250.0037.05201
 - At. Sigma Perla 60,8x60,8 M23 015.440.0037.05201
 - At. Sigma Perla 60x60 Rec. M32 017.840.0037.05201



- PEI 4
- At. Sigma Marfil 60x120 Rec. M45 017.250.0033.05201
 - At. Sigma Marfil 60,8x60,8 M23 015.440.0033.05201
 - At. Sigma Marfil 60x60 Rec. M32 017.840.0033.05201



- PEI 4
- At. Sigma Taupe 60x120 Rec. M45 017.250.0285.05201
 - At. Sigma Taupe 60,8x60,8 M23 015.440.0285.05201
 - At. Sigma Taupe 60x60 Rec. M32 017.840.0285.05201



Rvto. / Wall / Rvtn.: **At. Sigma Ceniza 60x120**
Pvto. / Floor / Sol: **At. Cottage Sienna 20x120**

Piezas especiales / Special pieces / Pièces especiales

Consultar en página / Consult on page / Consulter en page: 340

*PELDAÑO GRADONE	*ÁNGULO GRADONE	*RODAPIÉ C/ROMO

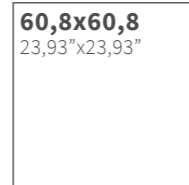

Empaquetado / Packaging / Emballage

Formato	pz/cj	m²/cj	cj/pl	m²/pl	kg/cj	kg/pl
60x120	2	1,44	36	51,84	27,70	1,026,20
60,8x60,8	4	1,48	30	44,40	31,00	950,00
60x60	4	1,44	30	43,20	30,00	920,00





Formatos / Sizes / Format



						PEI 4
● At. Silvana	Marfil	60x120	Rec.	M45	017.250.0033.02511	60
● At. Silvana	Marfil	60,8x60,8		M23	015.440.0033.02511	60
● At. Silvana	Marfil	60x60	Rec.	M32	017.840.0033.02511	60



						PEI 4
● At. Silvana	Perla	60x120	Rec.	M45	017.250.0037.02511	60
● At. Silvana	Perla	60,8x60,8		M23	015.440.0037.02511	60
● At. Silvana	Perla	60x60	Rec.	M32	017.840.0037.02511	60



Pvto. / Floor / Sol: **At. Silvana Perla 60x60**

Piezas especiales / Special pieces / Pièces especiales

Consultar en página / Consult on page / Consulter en page: 340

*PELDAÑO GRADONE	*ÁNGULO GRADONE	*RODAPIÉ C/ROMO

Empaquetado / Packaging / Emballage

Formato	pz/cj	m ² /cj	cj/pl	m ² /pl	kg/cj	kg/pl
60x120	2	1,44	36	51,84	27,70	1,026.20
60,8x60,8	4	1,48	30	44,40	31,00	950,00
60x60	4	1,44	30	43,20	30,00	920,00





Formatos / Sizes / Format

30,3x61,3
11,92"x24,13"

60,8x60,8
23,93"x23,93"

45x45
17,71"x17,71"

30x30 (7x7)
11,81"x11,81"



PEI 3

● At. Tabor Gris	30,3x61,3	M21	015.722.0002.02023	
● At. Tabor Gris	60,8x60,8	M21	015.440.0002.02023	
● At. Tabor Gris	45x45	M17	015.340.0002.02023	
● At. Tabor Gris	30x30(7)	Malla M185	025.590.0002.02023	



PEI 4

● At. Tabor Perla	30,3x61,3	M21	015.722.0037.02023	
● At. Tabor Perla	60,8x60,8	M21	015.440.0037.02023	
● At. Tabor Perla	45x45	M17	015.340.0037.02023	
● At. Tabor Perla	30x30(7)	Malla M185	025.590.0037.02023	



PEI 4

● At. Tabor Sand	30,3x61,3	M21	015.722.0119.02023	
● At. Tabor Sand	60,8x60,8	M21	015.440.0119.02023	
● At. Tabor Sand	45x45	M17	015.340.0119.02023	
● At. Tabor Sand	30x30(7)	Malla M185	025.590.0119.02023	



PEI 4

● At. Tabor Tortora	30,3x61,3	M21	015.722.0297.02023	
● At. Tabor Tortora	60,8x60,8	M21	015.440.0297.02023	
● At. Tabor Tortora	45x45	M17	015.340.0297.02023	
● At. Tabor Tortora	30x30(7)	Malla M185	025.590.0297.02023	



Pvto. / Floor / Sol: **At. Tabor Tortora 60,8x60,8**



Piezas especiales / Special pieces / Pièces especiales

Consultar en página / Consult on page / Consulter en page: 340

*PELDAÑO GRADONE	*ÁNGULO GRADONE	*RODAPIÉ C/ROMO

Empaquetado / Packaging / Emballage

Formato	pz/cj	m²/cj	cj/pl	m²/pl	kg/cj	kg/pl
30,3x61,3	7	1.30	40	52.00	25.00	1.020.00
60,8x60,8	4	1.48	30	44.40	31.00	950.00
45x45	7	1.42	52	73.84	26.13	1.378.76
30x30(7) Malla	11	1.00	42	42.00	23.10	990.20



Formatos / Sizes / Format

17x52
6,69"x20,47"



● At. Teide Beige 17x52 M16 015.550.0007.00057



● At. Teide Magma 17x52 M16 015.550.0249.00057



● At. Teide Grafito 17x52 M16 015.550.0068.00057



● At. Teide Marron 17x52 M16 015.550.0009.00057



● At. Teide Gris 17x52 M16 015.550.0002.00057



● At. Teide Neutro 17x52 M16 015.550.0260.00057



Rvto. / Wall / Rvrm.: At. Teide Beige 17x52 - At. Blaze Marfil 30,3x61,3
Pvto. / Floor / Sol: At. Viggo Roble 20x75



Empaquetado / Packaging / Emballage

Formato	pz/cj	m ² /cj	cj/pl	m ² /pl	kg/cj	kg/pl
17x52	17	1.50	55	82.50	21.75	1.216.25



Formatos / Sizes / Format

17x52
6,69"x20,47"



● At. Titan Arena 17x52 M16 015.550.0017.07425



● At. Titan Neutro 17x52 M16 015.550.0260.07425



● At. Titan Marengo 17x52 M16 015.550.0028.07425



● At. Titan Terra 17x52 M16 015.550.0056.07425



● At. Titan Mix 17x52 M16 015.550.0100.07425



Rvto. / Wall / Rvtm.: At. Titan Neutro 17x52 - Dresden Taupe 30,3x61,3
Pvto. / Floor / Sol.: At. Viggo Roble 20x75



Empaquetado / Packaging / Emballage

Formato	pz/cj	m ² /cj	cj/pl	m ² /pl	kg/cj	kg/pl
17x52	17	1.50	55	82.50	21.75	1,216.25



Formatos / Sizes / Format

17x52
6,69"x20,47"



● At. Toba Beige 17x52 M16 015.550.0007.07682



● At. Toba Gris 17x52 M16 015.550.0002.07682



● At. Toba Marron 17x52 M16 015.550.0009.07682



● At. Toba Mix 17x52 M16 015.550.100.07682



Rvto. / Wall / Rvtm: **At. Toba Gris 17x52**
Pvto. / Floor / Sol: **Dresden White 30x60 - At Aren Siena 20x120**



Empaquetado / Packaging / Emballage

Formato	pz/cj	m ² /cj	cj/pl	m ² /pl	kg/cj	kg/pl
17x52	17	1.50	55	82.50	21.75	1,216.25



ADZ

Formatos / Sizes / Format

30,3x61,3
11,92"x24,13"

60,8x60,8
23,93"x23,93"

45x45
17,71"x17,71"

30x30 (7x7)
11,81"x11,81"



PEI 4

● At. Trent	Perla	30,3x61,3	M21	015.722.0037.00231	
● At. Trent	Perla	60,8x60,8	M21	015.440.0037.00231	
● At. Trent	Perla	45x45	M17	015.340.0037.00231	
● At. Trent	Perla	45x45 Adz.	M20	015.340.0037.00391	
● At. Trent	Perla	30x30(7) Malla	M185	025.590.0037.00231	



PEI 4

● At. Trent	Nacar	30,3x61,3	M21	015.722.0030.00231	
● At. Trent	Nacar	60,8x60,8	M21	015.440.0030.00231	
● At. Trent	Nacar	45x45	M17	015.340.0030.00231	
● At. Trent	Nacar	45x45 Adz.	M20	015.340.0030.00391	
● At. Trent	Nacar	30x30(7) Malla	M185	025.590.0030.00231	



PEI 4

● At. Trent	Gris	30,3x61,3	M21	015.722.0002.00231	
● At. Trent	Gris	60,8x60,8	M21	015.440.0002.00231	
● At. Trent	Gris	45x45	M17	015.340.0002.00231	
● At. Trent	Gris	30x30(7) Malla	M185	025.590.0002.00231	



PEI 4

● At. Trent	Tortora	30,3x61,3	M21	015.722.0297.00231	
● At. Trent	Tortora	60,8x60,8	M21	015.340.0297.00231	
● At. Trent	Tortora	45x45	M17	015.440.0297.00231	
● At. Trent	Tortora	30x30(7) Malla	M185	025.590.0297.00231	



Pvto. / Floor / Sol: **At. Trent Perla 60,8x60,8**



Revestimiento Coordinado / Coordinated Wall Tile / Revêtement Coordonné:
At. Trent 36x80 - Rvto. Pasta Blanca / White Body Wall Tiles / Revêtement Pâte Blanche - Pág./Page/Page 336

Piezas especiales / Special pieces / Pièces especiales

Consultar en página / Consult on page / Consulter en page: 340




*PELDAÑO GRADONE	*ÁNGULO GRADONE	*RODAPIÉ C/ROMO

Empaquetado / Packaging / Emballage

Formato	pz/cj	m ² /cj	cj/pl	m ² /pl	kg/cj	kg/pl
30,3x61,3	7	1.30	40	52.00	25.00	1,020.00
60,8x60,8	4	1.48	30	44.40	31.00	950.00
45x45	7	1.42	52	73.84	26.13	1,378.76
30x30(7) Malla	11	1.00	42	42.00	23.10	990.20




Formatos / Sizes / Format



PEI 4

- At. Urbex Arena 60x120 Rec. M41 017.250.0017.05780
- At. Urbex Arena 60x60 Rec. M30 017.840.0017.05780




PEI 4

- At. Urbex Marengo 60x120 Rec. M41 017.250.0028.05780
- At. Urbex Marengo 60x60 Rec. M30 017.840.0028.05780



PEI 4

- At. Urbex Perla 60x120 Rec. M41 017.250.0037.05780
- At. Urbex Perla 60x60 Rec. M30 017.840.0037.05780



PEI 4

- At. Dec. Urbex 60x60 Rec. M30 017.840.0001.05832



Rvto. / Wall / Rvtm: At. Dec. Urbex 60x60
Pvto. / Floor / Sol: At. Urbex Marengo 60x60 - At. Dec. Urbex 60x60

Piezas especiales / Special pieces / Pièces especiales (No Dec.)

Consultar en página / Consult on page / Consulter en page: 340

*PELDAÑO GRADONE	*ÁNGULO GRADONE	*RODAPIÉ C/ROMO

Empaquetado / Packaging / Emballage

Formato	pz/cj	m ² /cj	cj/pl	m ² /pl	kg/cj	kg/pl
60x120	2	1.44	36	51.84	27.70	1,026.20
60x60	4	1.44	30	43.20	30.00	920.00





Formatos / Sizes / Format

60,8x60,8
23,93"x23,93"



PEI 4

● At. Urbino Perla 60,8x60,8 M21 015.440.0037.05234



PEI 3

● At. Utica Perla 60,8x60,8 M21 015.440.0037.05235



PEI 4

● At. Urbino Arena 60,8x60,8 M21 015.440.0017.05234



PEI 3

● At. Utica Arena 60,8x60,8 M21 015.440.0017.05235



Pvto. / Floor / Sol: At. Urbino Perla 60,8x60,8 - Utica Perla 60,8x60,8

Piezas especiales / Special pieces / Pièces especiales (No Dec.)

Consultar en página / Consult on page / Consulter en page: 340

*PELDAÑO GRADONE	*ÁNGULO GRADONE	*RODAPIÉ C/ROMO

Empaquetado / Packaging / Emballage

Formato	pz/cj	m ² /cj	cj/pl	m ² /pl	kg/cj	kg/pl
60,8x60,8	4	1,48	30	44,40	31,00	950,00





Formatos / Sizes / Format

60x120
23,62"x47,24"

REC.

60,8x60,8
23,93"x23,93"

60x60
23,62"x23,62"

REC.



PEI 4

● At. Venlo	Blanco	60x120	Rec.	M41	017.250.0012.00578	
● At. Venlo	Blanco	60,8x60,8		M21	015.440.0012.00578	
● At. Venlo	Blanco	60x60	Rec.	M30	017.840.0012.00578	



Pvto. / Floor / Sol: **At. Venlo Blanco 60x60**

Piezas especiales / Special pieces / Pièces especiales

Consultar en página / Consult on page / Consulter en page: 340

*PELDAÑO GRADONE	*ÁNGULO GRADONE	*RODAPIÉ C/ROMO

Empaquetado / Packaging / Emballage

Formato	pz/cj	m ² /cj	cj/pl	m ² /pl	kg/cj	kg/pl
60x120	2	1.44	36	51.84	27.70	1,026.20
60,8x60,8	4	1.48	30	44.40	31.00	950.00
60x60	4	1.44	30	43.20	30.00	920.00





Formatos / Sizes / Format

60x120
23,62"x47,24"

REC.

60,8x60,8
23,93"x23,93"

60x60
23,62"x23,62"

REC.



						PEI 4
At. Versilia	Marfil	60x120	Rec.	M41	017.250.0033.10722	
At. Versilia	Marfil	60,8x60,8		M21	015.440.0033.10722	
At. Versilia	Marfil	60x60	Rec.	M30	017.840.0033.10722	



Ryto. / Wall / Rvrm: **At. Versilia Marfil 60x120**
Pvto. / Floor / Sol: **At. Versilia Marfil 60x60**

Piezas especiales / Special pieces / Pièces especiales

Consultar en página / Consult on page / Consulter en page: 340

*PELDAÑO GRADONE	*ÁNGULO GRADONE	*RODAPIÉ C/ROMO

Empaquetado / Packaging / Emballage

Formato	pz/cj	m ² /cj	cj/pl	m ² /pl	kg/cj	kg/pl
60x120	2	1.44	36	51.84	27.70	1,026.20
60,8x60,8	4	1.48	30	44.40	31.00	950.00
60x60	4	1.44	30	43.20	30.00	920.00



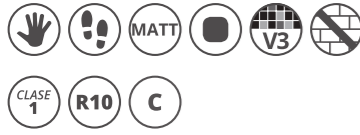


M A D E R A S

WOOD
BOIS

AT. ACADIAN

GRES PORCELÁNICO (TIERRA COLOREADA) · PORCELAIN TILES (COLOURED BODY) · GRÉS CERAMÉ (MASSE COLORÉE)



Formatos / Sizes / Format

23x120
9,05"x47,24"



● At. Acadian Natural 23x120 M32 015.535.0102.07643



● At. Acadian Ceniza 23x120 M32 015.535.0019.07643



● At. Acadian Taupe 23x120 M32 015.535.0285.07643



● At. Acadian Haya 23x120 M32 015.535.0165.07643



● At. Acadian Roble 23x120 M32 015.535.0036.07643



● At. Acadian Mocha 23x120 M32 015.535.0210.07643



Pvta. / Floor / Sol: At. Acadian Roble 23x120

Piezas especiales / Special pieces / Pièces especiales

Consultar en página / Consult on page / Consulter en page: 340

*PELDAÑO GRADONE	*ÁNGULO GRADONE	*PELDAÑO RANURADO	*ÁNGULO RANURADO	*RODAPIE C/ROMO

Empaquetado / Packaging / Emballage

Formato	pz/cj	m ² /cj	cj/pl	m ² /pl	kg/cj	kg/pl
23x120	5	1,38	45	62,10	29,50	1,347,50





Formatos / Sizes / Format

20x120
7,87"x47,24" **REC.**

20x75
7,87"x29,53"



● At. Aire	Blanco	20x120	Rec.	M41	017.241.0012.09266	
● At. Aire	Blanco	20x75		M20	015.536.0012.09266	



● At. Aire	Ceniza	20x120	Rec.	M41	017.241.0019.09266	
● At. Aire	Ceniza	20x75		M20	015.536.0019.09266	



● At. Aire	Roble	20x120	Rec.	M41	017.241.0036.09266	
● At. Aire	Roble	20x75		M20	015.536.0036.09266	



● At. Aire	Haya	20x120	Rec.	M41	017.241.0165.09266	
● At. Aire	Haya	20x75		M20	015.536.0165.09266	



Pvto. / Floor / Sol: **At. Aire Ceniza 20x75**

Piezas especiales / Special pieces / Pièces especiales

Consultar en página / Consult on page / Consulter en page: 340

*PELDAÑO GRADONE	*ÁNGULO GRADONE	*PELDAÑO RANURADO	*ÁNGULO RANURADO	*RODAPIE C/ROMO

Empaquetado / Packaging / Emballage

Formato	pz/cj	m ² /cj	cj/pl	m ² /pl	kg/cj	kg/pl
20x120	7	1.68	44	73.92	32.00	1,437.00
20x75	7	1.05	72	75.60	18.50	1,352.00





Formatos / Sizes / Format

20x120
7,87"x47,24" **REC.**



● At. Aren Arena 20x120 Rec. M41 017.241.0017.09235



● At. Aren Ceniza 20x120 Rec. M41 017.241.0019.09235



● At. Aren Siena 20x120 Rec. M41 017.241.0053.09235



● At. Aren Terra 20x120 Rec. M41 017.241.0056.09235



● At. Aren Taupe 20x120 Rec. M41 017.241.0285.09235



Pvto. / Floor / Sol: **At. Aren Taupe 20x120**



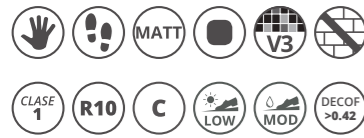
Piezas especiales / Special pieces / Pièces especiales

Consultar en página / Consult on page / Consulter en page: 340

*PELDAÑO GRADONE	*ÁNGULO GRADONE	*PELDAÑO RANURADO	*ÁNGULO RANURADO	*RODAPIE C/ROMO

Empaquetado / Packaging / Emballage

Formato	pz/cj	m ² /cj	cj/pl	m ² /pl	kg/cj	kg/pl
20x120	7	1,68	44	73,92	32,00	1,437,00



Formatos / Sizes / Format

23x120
9,05"x47,24"



● At. Boreal Blanco 23x120 M32 015.535.0012.06420



● At. Boreal Roble 23x120 M32 015.535.0036.06420



● At. Boreal Haya 23x120 M32 015.535.0165.06420



● At. Boreal Miel 23x120 M32 015.535.0258.06420



● At. Boreal Taupe 23x120 M32 015.535.0285.06420



● At. Boreal Nut 23x120 M32 015.535.0310.06420



Pvto. / Floor / Sol: At. Boreal Nut 23x120

Piezas especiales / Special pieces / Pièces especiales

Consultar en página / Consult on page / Consulter en page: 340

*PELDAÑO GRADONE	*ÁNGULO GRADONE	*PELDAÑO RANURADO	*ÁNGULO RANURADO	*RODAPIE C/ROMO

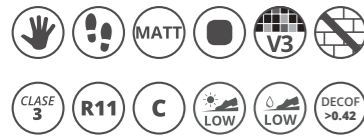
Empaquetado / Packaging / Emballage

Formato	pz/cj	m ² /cj	cj/pl	m ² /pl	kg/cj	kg/pl
23x120	5	1,38	45	62,10	29,50	1,347,50



AT. BOREAL DECK

GRES PORCELÁNICO (TIERRA COLOREADA) · PORCELAIN TILES (COLOURED BODY) · GRÉS CERAMÉ (MASSE COLORÉE)



Formatos / Sizes / Format

23x120
9,05"x47,24"



● At. Boreal Deck Blanco 23x120 M32 015.535.0012.07641



● At. Boreal Deck Roble 23x120 M32 015.535.0036.07641



● At. Boreal Deck Haya 23x120 M32 015.535.0165.07641



● At. Boreal Deck Miel 23x120 M32 015.535.0258.07641



● At. Boreal Deck Taupe 23x120 M32 015.535.0285.07641



● At. Boreal Deck Nut 23x120 M32 015.535.0310.07641



Rvto. / Wall / Rvrm.: At. Boreal Haya 23x120
Pvto. / Floor / Sol: At. Boreal Deck Haya 23x120



Empaquetado / Packaging / Emballage

Formato	pz/cj	m ² /cj	cj/pl	m ² /pl	kg/cj	kg/pl
23x120	5	1,38	45	62,10	29,50	1,347,50



Formatos / Sizes / Format

60,8x60,8
23,93"x23,93"



● At. Boreal Ceniza 60,8x60,8 M23 015.440.0019.06420



● At. Boreal Haya 60,8x60,8 M23 015.440.0165.06420



● At. Boreal Roble 60,8x60,8 M23 015.440.0036.06420



● At. Boreal Taupe 60,8x60,8 M23 015.440.0285.06420

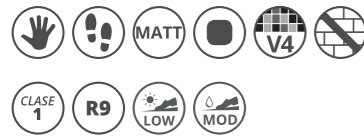


Pvto. / Floor / Sol: At. Boreal Roble 60,8x60,8



Empaquetado / Packaging / Emballage

Formato	pz/cj	m ² /cj	cj/pl	m ² /pl	kg/cj	kg/pl
60,8x60,8	4	1,48	30	44,40	31,00	950,00



Formatos / Sizes / Format

25x100
9,84"x39,37"



● At. Carson Ceniza 25x100 M27 015.612.0019.00451



● At. Carson Arena 25x100 M27 015.612.0017.00451



● At. Carson Nogal 25x100 M27 015.612.0034.00451



Pvto. / Floor / Sol: At. Carson Arena 25x100

Piezas especiales / Special pieces / Pièces especiales

Consultar en página / Consult on page / Consulter en page: 340

*PELDAÑO GRADONE	*ÁNGULO GRADONE	*PELDAÑO RANURADO	*ÁNGULO RANURADO	*RODAPIÉ C/ROMO

Empaquetado / Packaging / Emballage

Formato	pz/cj	m ² /cj	cj/pl	m ² /pl	kg/cj	kg/pl
25x100	6	1.50	36	54.00	28.50	1,046.00





Formatos / Sizes / Format

20x120
7,87"x47,24" REC.



● At. Cottage Camel 20x120 Rec. M41 017.241.0220.05425



● At. Cottage Magma 20x120 Rec. M41 017.241.0249.05425



● At. Cottage Sienna 20x120 Rec. M41 017.241.0371.05425



● At. Cottage Smoke 20x120 Rec. M41 017.241.0540.05425



Pvto. / Floor / Sol: At. Cottage Smoke 20x120

Piezas especiales / Special pieces / Pièces especiales

Consultar en página / Consult on page / Consulter en page: 340

*PELDAÑO GRADONE	*ÁNGULO GRADONE	*PELDAÑO RANURADO	*ÁNGULO RANURADO	*RODAPIE C/ROMO

Empaquetado / Packaging / Emballage

Formato	pz/cj	m ² /cj	cj/pl	m ² /pl	kg/cj	kg/pl
20x120	7	1,68	44	73,92	32,00	1,437.00



AT. COTTAGE ANTIC

GRES PORCELÁNICO (TIERRA COLOREADA) · PORCELAIN TILES (COLOURED BODY) · GRÉS CERAMÉ (MASSE COLORÉE)



Formatos / Sizes / Format

20x120
7,87"x47,24" **REC.**

20x75
7,87"x29,53"



● At. Cottage Antic	Nature	20x120	Rec.	M41	017.241.0704.09712	
● At. Cottage Antic	Nature	20x75		M20	015.536.0704.09712	



Rvto. / Wall / Rvrm.: Rodin 22,3x22,3
Pvto. / Floor / Sol: At. Cottage Antic Nature 20x120

Piezas especiales / Special pieces / Pièces especiales

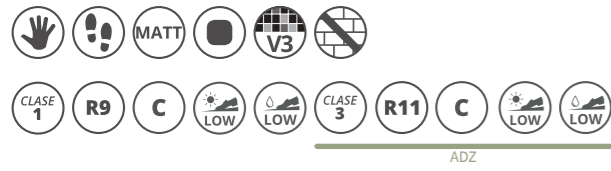
Consultar en página / Consult on page / Consulter en page: 340

*PELDAÑO GRADONE	*ÁNGULO GRADONE	*PELDAÑO RANURADO	*ÁNGULO RANURADO	*RODAPIE C/ROMO

Empaquetado / Packaging / Emballage

Formato	pz/cj	m ² /cj	cj/pl	m ² /pl	kg/cj	kg/pl
20x120	7	1,68	44	73,92	32,00	1,437,00
20x75	7	1,05	72	75,60	18,50	1,352,00





Formatos / Sizes / Format

25x100
9,84"x39,37"



● At. Flandes Perla 25x100 M27 015.612.0037.00261



● At. Flandes Musgo 25x100 M27 015.612.0805.00261



● At. Flandes Arce 25x100 M27 015.612.0198.00261



● At. Flandes Pino 25x100 M27 015.612.0166.00261
● At. Adz. Flandes Pino 25x100 M32 015.612.0166.00265



Pvto. / Floor / Sol: At. Flandes Arce 25x100

Piezas especiales / Special pieces / Pièces especiales

Consultar en página / Consult on page / Consulter en page: 340

*PELDAÑO GRADONE	*ÁNGULO GRADONE	*PELDAÑO RANURADO	*ÁNGULO RANURADO	*RODAPIE C/ROMO

Empaquetado / Packaging / Emballage

Formato	pz/cj	m ² /cj	cj/pl	m ² /pl	kg/cj	kg/pl
25x100	6	1.50	36	54.00	28.50	1,046.00






Formatos / Sizes / Format

60,8x60,8
23,93"x23,93"



● At. Hendaya Haya 60,8x60,8 M17 015.460.0165.05723



● At. Hendaya Roble 60,8x60,8 M17 015.460.0036.05723



Pvto. / Floor / Sol: At. Hendaya Roble 60,8x60,8



Rvto. / Wall / Rvrm: At. Hendaya Haya 60,8x60,8



Empaquetado / Packaging / Emballage

Formato	pz/cj	m ² /cj	cj/pl	m ² /pl	kg/cj	kg/pl
60,8x60,8	5	1.85	30	55.50	33.00	1,010.00



Formatos / Sizes / Format

60x120 23,62"x47,24" REC.	60,8x60,8 23,93"x23,93" REC.	60x60 23,62"x23,62" REC.
--	---	---



● At. Rec. Hungary	Gris	60x120	Rec.	M41	017.250.0002.08501	MATT
● At. Rec. Hungary	Gris	60x60	Rec.	M23	017.240.0002.08501	MATT
● At. Hungary	Gris	60,8x60,8		M17	015.460.0002.08475	MATT



● At. Rec. Hungary	Beige	60x120	Rec.	M41	017.250.0007.08501	MATT
● At. Rec. Hungary	Beige	60x60	Rec.	M23	017.240.0007.08501	MATT
● At. Hungary	Beige	60,8x60,8		M17	015.460.0007.08475	MATT



Rvto. / Wall / Rvrm: **At. Hungary Gris 60,8x60,8**

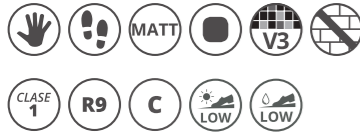


Pvto. / Floor / Sol: **At. Hungary Beige 60,8x60,8**



Empaquetado / Packaging / Emballage

Formato	pz/cj	m ² /cj	cj/pl	m ² /pl	kg/cj	kg/pl
60x120	2	1.44	36	51.84	27.70	1,026.20
60,8x60,8	5	1.85	30	55.50	33.00	1,010.00
60x60	5	1.80	30	54.00	33.80	1,034.00



Formatos / Sizes / Format

25x100
9,84"x39,37"



● At. Legno Arce 25x100 M27 015.612.0198.00260



● At. Legno Fresno 25x100 M27 015.612.0018.00260



● At. Legno Roble 25x100 M27 015.612.0036.00260



● At. Legno Nogal 25x100 M27 015.612.0034.00260



Pvto. / Floor / Sol: At. Legno Roble 25x100



Piezas especiales / Special pieces / Pièces especiales

Consultar en página / Consult on page / Consulter en page: 340

*PELDAÑO GRADONE	*ÁNGULO GRADONE	*PELDAÑO RANURADO	*ÁNGULO RANURADO	*RODAPIE C/ROMO

Empaquetado / Packaging / Emballage

Formato	pz/cj	m ² /cj	cj/pl	m ² /pl	kg/cj	kg/pl
25x100	6	1.50	36	54.00	28.50	1,046.00



Formatos / Sizes / Format

20x120
7,87"x47,24" REC.



● At. Oregon Haya 20x120 Rec. M41 017.241.0165.10005



● At. Oregon Roble 20x120 Rec. M41 017.241.0036.10005



● At. Oregon Ceniza 20x120 Rec. M41 017.241.0019.10005



Pvto. / Floor / Sol: At. Oregon Roble 20x120

Pvto. / Floor / Sol: At. Oregon Ceniza 20x120



Piezas especiales / Special pieces / Pièces especiales

Consultar en página / Consult on page / Consulter en page: 340

*PELDAÑO GRADONE	*ÁNGULO GRADONE	*PELDAÑO RANURADO	*ÁNGULO RANURADO	*RODAPIE C/ROMO

Empaquetado / Packaging / Emballage

Formato	pz/cj	m ² /cj	cj/pl	m ² /pl	kg/cj	kg/pl
20x120	7	1,68	44	73,92	32,00	1,437,00



Formatos / Sizes / Format

20x120 7,87"x47,24"	REC.	20x75 7,87"x29,53"
-------------------------------	-------------	------------------------------



● At. Rainier	Arena	20x120	Rec.	M52	017.871.0017.00172	
● At. Rainier	Arena	20x75		M20	015.536.0017.00172	



● At. Rainier	Nogal	20x120	Rec.	M52	017.871.0034.00172	
● At. Rainier	Nogal	20x75		M20	015.536.0034.00172	



● At. Rainier	Roble	20x120	Rec.	M52	017.871.0036.00172	
● At. Rainier	Roble	20x75		M20	015.536.0036.00172	



● At. Rainier	Perla	20x120	Rec.	M52	017.871.0037.00172	
● At. Rainier	Perla	20x75		M20	015.536.0037.00172	



● At. Rainier	Taupe	20x120	Rec.	M52	017.871.0285.00172	
● At. Rainier	Taupe	20x75		M20	015.536.0285.00172	



Pvto. / Floor / Sol: At. Rainier Taupe 20x120




Piezas especiales / Special pieces / Pièces especiales

Consultar en página / Consult on page / Consulter en page: 340

*PELDAÑO GRADONE	*ÁNGULO GRADONE	*PELDAÑO RANURADO	*ÁNGULO RANURADO	*RODAPIÉ C/ROMO

Empaquetado / Packaging / Emballage

Formato	pz/cj	m ² /cj	cj/pl	m ² /pl	kg/cj	kg/pl
20x120	6	1.44	44	63.36	32.20	1,436.80
20x75	7	1.05	72	75.60	18.50	1,352.00



Formatos / Sizes / Format

20x120 7,87"x47,24"	REC.	20x75 7,87"x29,53"	30x30 (7x7) 11,81"x11,81"
-------------------------------	-------------	------------------------------	-------------------------------------



● At. Viggo	Arce	20x120	Rec.	M41	017.241.0198.08972	
● At. Adz. Viggo	Arce	20x120	Rec.	M45	017.241.0198.09727	
● At. Viggo	Arce	20x75		M20	015.536.0198.08972	
● At. Adz. Viggo	Arce	20x75		M24	015.536.0198.09727	
● At. Viggo	Arce	30x30(7)	Malla	M172	025.590.0198.08972	



● At. Viggo	Nogal	20x120	Rec.	M41	017.241.0034.08972	
● At. Adz. Viggo	Nogal	20x120	Rec.	M45	017.241.0034.09727	
● At. Viggo	Nogal	20x75		M20	015.536.0034.08972	
● At. Adz. Viggo	Nogal	20x75		M24	015.536.0034.09727	
● At. Viggo	Nogal	30x30(7)	Malla	M172	025.590.0034.08972	



● At. Viggo	Roble	20x120	Rec.	M41	017.241.0036.08972	
● At. Adz. Viggo	Roble	20x120	Rec.	M45	017.241.0036.09727	
● At. Viggo	Roble	20x75		M20	015.536.0036.08972	
● At. Adz. Viggo	Roble	20x75		M24	015.536.0036.09727	
● At. Viggo	Roble	30x30(7)	Malla	M172	025.590.0036.08972	



● At. Viggo	Ceniza	20x120	Rec.	M41	017.241.0019.08972	
● At. Viggo	Ceniza	20x75		M20	015.536.0019.08972	
● At. Viggo	Ceniza	30x30(7)	Malla	M172	025.590.0019.08972	



● At. Viggo	Fresno	20x120	Rec.	M41	017.241.0018.08972	
● At. Viggo	Fresno	20x75		M20	015.536.0018.08972	
● At. Viggo	Fresno	30x30(7)	Malla	M172	025.590.0018.08972	



Pvto. / Floor / Sol: **At. Adz. Viggo Arce 20x120**



Piezas especiales / Special pieces / Pièces especiales

Consultar en página/ Consult on page/ Consulter en page: 340

*PELDAÑO GRADONE	*ÁNGULO GRADONE	*PELDAÑO RANURADO	*ÁNGULO RANURADO	*PELDAÑO EXTRUSIONADO	*TAPA REMATE-ÁNGULO DERECHO/IZQUIERDO	*RODAPIÉ C/ROMO

Empaquetado / Packaging / Emballage

Formato	pz/cj	m²/cj	cj/pl	m²/pl	kg/cj	kg/pl
20x120	7	1,68	44	73,92	32,00	1,437,00
20x75	7	1,05	72	75,60	18,50	1,352,00
30x30(7)	11	1,00	42	42,00	23,10	990,20

AT. VIGGO PELDAÑO

GRES PORCELÁNICO (TIERRA COLOREADA) · PORCELAIN TILES (COLOURED BODY) · GRÉS CERAMÉ (MASSE COLORÉE)



ADZ

Formatos / Sizes / Format

32x120 12,59"x47,24"	3x32 1,18"x12,59"
REC.	REC.



Peldaño Extrusionado

● Extrus. At. Viggo	Arce	32x120	Rec.	P233	041.421.0198.08972	
● Extrus. At. Adz Viggo	Arce	32x120	Rec.	P233	041.421.0198.09727	



Peldaño Extrusionado

● Extrus. At. Viggo	Ceniza	32x120	Rec.	P233	041.421.0019.08972	
---------------------	--------	--------	------	------	--------------------	--



Peldaño Extrusionado

● Extrus. At. Viggo	Nogal	32x120	Rec.	P233	041.421.0034.08972	
● Extrus. At. Adz Viggo	Nogal	32x120	Rec.	P233	041.421.0034.09727	



Peldaño Extrusionado

● Extrus. At. Viggo	Roble	32x120	Rec.	P233	041.421.0036.08972	
● Extrus. At. Adz Viggo	Roble	32x120	Rec.	P233	041.421.0036.09727	



Peldaño Extrusionado

● Extrus. At. Viggo	Fresno	32x120	Rec.	P233	041.421.0018.08972	
---------------------	--------	--------	------	------	--------------------	--



Ángulo Remate

● Pd. Ag. Remat At. Viggo	Arce	3x32	Rec.	P30	041.881.0198.08972	
● Pd. Ag. Remat At. Viggo	Ceniza	3x32	Rec.	P30	041.881.0019.08972	
● Pd. Ag. Remat At. Viggo	Nogal	3x32	Rec.	P30	041.881.0034.08972	
● Pd. Ag. Remat At. Viggo	Roble	3x32	Rec.	P30	041.881.0036.08972	
● Pd. Ag. Remat At. Viggo	Fresno	3x32	Rec.	P30	041.881.0018.08972	



Pvto. / Floor / Sol: At. Viggo Arce 20x120 - Peldaño Extrusionado At. Viggo Arce 32x120



Empaquetado / Packaging / Emballage

Formato	pz/cj	m ² /cj	cj/pl	m ² /pl	kg/cj	kg/pl
32x120	2	-	-	-	22.00	-
3x32	37	-	-	-	7.00	-



Formatos / Sizes / Format

60,8x60,8
23,93"x23,93"



● At. Viggo Roble 60,8x60,8 M21 015.440.0036.08972



● At. Viggo Fresno 60,8x60,8 M21 015.440.0018.08972



● At. Viggo Nogal 60,8x60,8 M21 015.440.0034.08972



Pvto. / Floor / Sol: At. Viggo Fresno 60,8x60,8



Empaquetado / Packaging / Emballage

Formato	pz/cj	m ² /cj	cj/pl	m ² /pl	kg/cj	kg/pl
60,8x60,8	4	1.48	30	44.40	31.00	950.00

An aerial photograph of a dry, cracked landscape, likely a salt flat or a desert. The ground is covered in a complex network of cracks and ridges, creating a textured, almost abstract pattern. The colors range from light beige to dark grey. The text 'PRIMVS' is overlaid in a large, black, sans-serif font on the right side of the image.

PRIMVS




Formatos / Sizes / Format

60,8x60,8
23,93"x23,93"

60x60
23,62"x23,62"

REC.



PEI4
 ● At. Albur Gris 60,8x60,8 M19 015.460.0002.10195
 ● At. Albur Gris 60x60 Rec. M25 017.240.0002.10195



PEI4
 ● At. Albur Beige 60,8x60,8 M19 015.460.0007.10195
 ● At. Albur Beige 60x60 Rec. M25 017.240.0007.10195



Pvto. / Floor / Sol: **At. Albur Beige 60x60**

Piezas especiales / Special pieces / Pièces especiales

Consultar en página / Consult on page / Consulter en page: 340

*PELDAÑO GRADONE	*ÁNGULO GRADONE	*RODAPIÉ C/ROMO

Empaquetado / Packaging / Emballage

Formato	pz/cj	m ² /cj	cj/pl	m ² /pl	kg/cj	kg/pl
60,8x60,8	5	1,85	30	55,50	34,00	1,040,00
60x60	5	1,80	30	54,00	33,80	1,034,00





Formatos / Sizes / Formats

60,8x60,8
23,93"x23,93"

60x60
23,62"x23,62"

REC.



PEI 4

● Assal Crema 60,8x60,8 M19 015.460.0096.05543
● Assal Crema 60x60 Rec. M25 017.240.0096.05543




PEI 4

● Assal Marfil 60,8x60,8 M19 015.460.0033.05543
● Assal Marfil 60x60 Rec. M25 017.240.0033.05543



PEI 4

● Assal Gris 60,8x60,8 M19 015.460.0002.05543
● Assal Gris 60x60 Rec. M25 017.240.0002.05543



PEI 4

● Assal Perla 60,8x60,8 M19 015.460.0037.05543
● Assal Perla 60x60 Rec. M25 017.240.0037.05543



Rvto. / Wall / Rvrm.: **At. Assal Gris 60x60**

Piezas especiales / Special pieces / Pièces especiales

Consultar en página / Consult on page / Consulter en page: 340

*PELDAÑO GRADONE	*ÁNGULO GRADONE	*RODAPIÉ C/ROMO

Empaquetado / Packaging / Emballage

Formato	pz/cj	m ² /cj	cj/pl	m ² /pl	kg/cj	kg/pl
60,8x60,8	5	1.85	30	55.50	34.00	1,040.00
60x60	5	1.80	30	54.00	33.80	1,034.00



Revestimiento Coordinado / Coordinated Wall Tile / Revêtement Coordonné:
At. Assal 25x70 - Revestimiento pasta roja / Red body wall tiles / Revêtement pâte rouge - Pág / Page / Page 250



Formatos / Sizes / Format

60,8x60,8
23,93"x23,93"

60x60
23,62"x23,62"

REC.



PEI4

● At. Attas Blanco 60,8x60,8 M19 015.460.0012.09057
● At. Attas Blanco 60x60 Rec. M25 017.240.0012.09057



Pvto. / Floor / Sol: **At. Attas Blanco 60,8x60,8**

Piezas especiales / Special pieces / Pièces especiales

Consultar en página / Consult on page / Consulter en page: 340

*PELDAÑO GRADONE	*ÁNGULO GRADONE	*RODAPIÉ C/ROMO

Empaquetado / Packaging / Emballage

Formato	pz/cj	m ² /cj	cj/pl	m ² /pl	kg/cj	kg/pl
60,8x60,8	5	1,85	30	55,50	34,00	1,040,00
60x60	5	1,80	30	54,00	33,80	1,034,00





Formatos / Sizes / Format

60,8x60,8
 23,93"x23,93"

60x60
 23,62"x23,62"

REC.



PEI 4

- At. Cremar Crema 60,8x60,8 M19 015.460.0096.00785
- At. Cremar Crema 60x60 Rec. M25 017.240.0096.00785



Pvto. / Floor / Sol: **At. Cremar Crema 60,8x60,8**



Piezas especiales / Special pieces / Pièces especiales

Consultar en página / Consult on page / Consulter en page: 340

*PELDAÑO GRADONE	*ÁNGULO GRADONE	*RODAPIÉ C/ROMO

Empaquetado / Packaging / Emballage

Formato	pz/cj	m ² /cj	cj/pl	m ² /pl	kg/cj	kg/pl
60,8x60,8	5	1,85	30	55,50	34,00	1,040,00
60x60	5	1,80	30	54,00	33,80	1,034,00



Formatos / Sizes / Format

60,8x60,8
23,93"x23,93"

60x60
23,62"x23,62"

REC.



● At. Dianum Nacar	60,8x60,8	M19	015.460.0030.09055	PEI4
● At. Dianum Nacar	60x60 Rec.	M25	017.240.0030.09055	



● At. Dianum Crema	60,8x60,8	M19	015.460.0096.09055	PEI4
● At. Dianum Crema	60x60 Rec.	M25	017.240.0096.09055	



Pvto. / Floor / Sol: **At. Dianum Nacar 60,8x60,8**

Piezas especiales / Special pieces / Pièces especiales

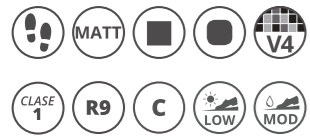
Consultar en página / Consult on page / Consulter en page: 340

*PELDAÑO GRADONE	*ÁNGULO GRADONE	*RODAPIÉ C/ROMO

Empaquetado / Packaging / Emballage

Formato	pz/cj	m ² /cj	cj/pl	m ² /pl	kg/cj	kg/pl
60,8x60,8	5	1,85	30	55,50	34,00	1,040,00
60x60	5	1,80	30	54,00	33,80	1,034,00





Formatos / Sizes / Format

60,8x60,8
23,93"x23,93"

60x60
23,62"x23,62"

REC.



PEI4

● At. Edge	Gris	60,8x60,8	M17	015.460.0002.09060	
● At. Edge	Gris	60x60 Rec.	M23	017.240.0002.09060	



PEI4

● At. Edge	Ceniza	60,8x60,8	M17	015.460.0019.09060	
● At. Edge	Ceniza	60x60 Rec.	M23	017.240.0019.09060	



Pvto. / Floor / Sol: **At. Edge Gris 60,8x60,8**

Piezas especiales / Special pieces / Pièces especiales

Consultar en página / Consult on page / Consulter en page: 340

*PELDAÑO GRADONE	*ÁNGULO GRADONE	*RODAPIÉ C/ROMO

Empaquetado / Packaging / Emballage

Formato	pz/cj	m ² /cj	cj/pl	m ² /pl	kg/cj	kg/pl
60,8x60,8	5	1,85	30	55,50	34,00	1,040,00
60x60	5	1,80	30	54,00	33,80	1,034,00





Formatos / Sizes / Format

60,8x60,8
23,93"x23,93"

60x60
23,62"x23,62"

REC.



PEI4
● At. Entis Arena 60,8x60,8 M17 015.460.0017.00781
● At. Entis Arena 60x60 Rec. M23 017.240.0017.00781



PEI4
● At. Entis Gris 60,8x60,8 M17 015.460.0002.00781
● At. Entis Gris 60x60 Rec. M23 017.240.0002.00781



PEI4
● At. Entis Ceniza 60,8x60,8 M17 015.460.0019.00781
● At. Entis Ceniza 60x60 Rec. M23 017.240.0019.00781



Pvto. / Floor / Sol: **At. Entis Arena 60,8x60,8**

Piezas especiales / Special pieces / Pièces especiales

Consultar en página / Consult on page / Consulter en page: 340

*PELDAÑO GRADONE	*ÁNGULO GRADONE	*RODAPIÉ C/ROMO

Empaquetado / Packaging / Emballage

Formato	pz/cj	m ² /cj	cj/pl	m ² /pl	kg/cj	kg/pl
60,8x60,8	5	1.85	30	55.50	34.00	1,040.00
60x60	5	1.80	30	54.00	33.80	1,034.00





Formatos / Sizes / Format

60,8x60,8
23,93"x23,93"

60x60
23,62"x23,62"

REC.



PEI4
● At. Eriam Nacar 60,8x60,8 M19 015.460.0030.09058
● At. Eriam Nacar 60x60 Rec. M25 017.240.0030.09058



PEI4
● At. Eriam Noce 60,8x60,8 M19 015.460.0160.09058
● At. Eriam Noce 60x60 Rec. M25 017.240.0160.09058



PEI4
● At. Eriam Crema 60,8x60,8 M19 015.460.0096.09058
● At. Eriam Crema 60x60 Rec. M25 017.240.0096.09058



Pvto. / Floor / Sol: **At. Eriam Crema 60,8x60,8**

Piezas especiales / Special pieces / Pièces especiales

Consultar en página / Consult on page / Consulter en page: 340

*PELDAÑO GRADONE	*ÁNGULO GRADONE	*RODAPIÉ C/ROMO

Empaquetado / Packaging / Emballage

Formato	pz/cj	m ² /cj	cj/pl	m ² /pl	kg/cj	kg/pl
60,8x60,8	5	1,85	30	55,50	34,00	1,040,00
60x60	5	1,80	30	54,00	33,80	1,034,00





Formatos / Sizes / Format

60,8x60,8
23,93"x23,93"

60x60
23,62"x23,62"

REC.



PEI 4
 ● At. Nuva Blanco 60,8x60,8 M19 015.460.0012.05463
 ● At. Nuva Blanco 60x60 Rec. M25 017.240.0012.05463



PEI 4
 ● At. Nuva Perla 60,8x60,8 M19 015.460.0037.05463
 ● At. Nuva Perla 60x60 Rec. M25 017.240.0037.05463



PEI 4
 ● At. Nuva Arena 60,8x60,8 M19 015.460.0017.05463
 ● At. Nuva Arena 60x60 Rec. M25 017.240.0017.05463



PEI 4
 ● At. Nuva Moka 60,8x60,8 M19 015.460.0240.05463
 ● At. Nuva Moka 60x60 Rec. M25 017.240.0240.05463



PEI 3
 ● At. Nuva Marengo 60,8x60,8 M19 015.460.0028.05463
 ● At. Nuva Marengo 60x60 Rec. M25 017.240.0028.05463



● At. Dc. Nuva 60x60 Rec. M25 017.240.0001.05465



Pvto. / Floor / Sol: At. Dc. Nuva 60x60 - At. Nuva Perla 60x60 - Dresden Taupe 30,3x61,3

Revestimiento Coordinado /
Coordinated Wall Tile /
Revêtement Coordiné:
Nuva 33,3x100 - UNIVERSE
Nuva 30x60 - UNIVERSE



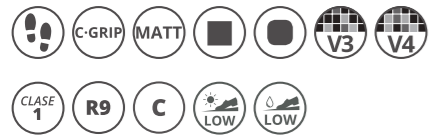
Piezas especiales / Special pieces / Pièces especiales (No Dec.)

Consultar en página / Consult on page / Consulter en page: 340

*PELDAÑO GRADONE	*ÁNGULO GRADONE	*RODAPIÉ C/ROMO

Empaquetado / Packaging / Emballage

Formato	pz/cj	m ² /cj	cj/pl	m ² /pl	kg/cj	kg/pl
60,8x60,8	5	1,85	30	55,50	34,00	1,040,00
60x60	5	1,80	30	54,00	33,80	1,034,00



Formatos / Sizes / Format

60,8x60,8 23,93"x23,93"	60x60 23,62"x23,62"
	REC.



PEI 4

- At. Salem Neutro 60,8x60,8 M17 015.460.0260.09732
- At. Salem Neutro 60x60 Rec. M23 017.240.0260.09732



PEI 4

- At. Salem Ceniza 60,8x60,8 M17 015.460.0019.09732
- At. Salem Ceniza 60x60 Rec. M23 017.240.0019.09732



PEI 4

- At. Dec. Salem 60,8x60,8 M17 015.460.0001.09733 (Mix de 10 piezas)/(Mix of 10 pieces)/(Mélange de 10 pièces)



PEI 4

- At. Salem Gris 60,8x60,8 M17 015.460.0002.09732
- At. Salem Gris 60x60 Rec. M23 017.240.0002.09732



Pvta. / Floor / Sol: At. Dec. Salem 60,8x60,8 - At. Salem Gris 60,8x60,8

Piezas especiales / Special pieces / Pièces especiales (No Dec.)

Consultar en página / Consult on page / Consulter en page: 340

*PELDAÑO GRADONE	*ÁNGULO GRADONE	*RODAPIÉ C/ROMO

Empaquetado / Packaging / Emballage

Formato	pz/cj	m ² /cj	cj/pl	m ² /pl	kg/cj	kg/pl
60,8x60,8	5	1,85	30	55,50	34,00	1,040,00
60x60	5	1,80	30	54,00	33,80	1,034,00






COLLECTION POOLS
POOLS




Formatos / Sizes / Format


33,3x33,3
13,11"x13,11"



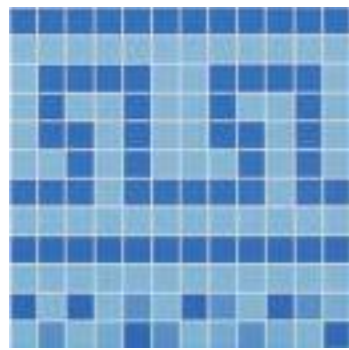
● At. Barbados Navi 33,3x33,3 M28
015.845.0118.05895



● At. Barbados Aqua 33,3x33,3 M28
015.845.0498.05895



● At. Barbados Dec Navi 33,3x33,3 M28
015.845.0118.05938



● At. Barbados Dec Aqua 33,3x33,3 M28
015.845.0498.05938



Pvto. / Floor / Sol: At. Barbados Dec. Navi 33,3x33,3 - At. Barbados Navi 33,3x33,3 - At. Burma Musgo 31,2x31,2



Empaquetado / Packaging / Emballage

Formato	pz/cj	m ² /cj	cj/pl	m ² /pl	kg/cj	kg/pl
33,3x33,3	12	1,33	46	61,18	24,35	1.140,10


AT. BERMUDAS

GRES PORCELÁNICO ESMALTADO · GLAZED PORCELAIN TILES · GRÉS CÉRAME ÉMAILLÉ




Formatos / Sizes / Format


33,3x33,3
13,11"x13,11"




● At. Bermudas Navi 33,3x33,3 M28
015.845.0118.05932



● At. Bermudas Aqua 33,3x33,3 M28
015.845.0498.05932



● At. Bermudas Dec Navi 33,3x33,3 M28
015.845.0118.05944



● At. Bermudas Dec Aqua 33,3x33,3 M28
015.845.0498.05944



Pav. / Floor / Sol. At. Bermudas Dec Navi 33,3x33,3 . At. Bermudas Navi 33,3x33,3 . At. Boi Coto 31,2x31,2

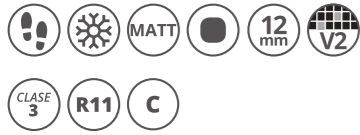


Empaquetado / Packaging / Emballage

Formato	pz/cj	m ² /cj	cj/pl	m ² /pl	kg/cj	kg/pl
33,3x33,3	12	1,33	46	61,18	24,35	1.140,10

A close-up photograph of a person's hand holding a glass, with the text "CLINK-CER" overlaid in a large, black, sans-serif font. The background is a warm, orange-toned image of a hand holding a glass, with the text "CLINK-CER" overlaid in a large, black, sans-serif font.

CLINK-CER



Formatos / Sizes / Format

31,2x31,2 (12 MM)
 12,28"x12,28"



PEI 4
 ● At. Boi Beige 31,2x31,2 (12 MM) M16
 042.142.0007.02904



PEI 4
 ● At. Boi Gris 31,2x31,2 (12 MM) M16
 042.142.0002.02904



PEI 4
 ● At. Boi Coto 31,2x31,2 (12 MM) M16
 042.142.0046.02904



● Pel/Extr At. Boi Beige 31,2x33 P41 070.310.0007.02904



● Ang/Extr At. Boi Beige 33x33 P87 070.326.0007.02904



● Pel/Extr At. Boi Gris 31,2x33 P41 070.310.0002.02904



● Ang/Extr At. Boi Gris 33x33 P87 070.326.0002.02904



● Pel/Extr At. Boi Coto 31,2x33 P41 070.310.0046.02904



● Ang/Extr At. Boi Coto 33x33 P87 070.326.0046.02904



Pvto. / Floor / Sol: **At. Boi Coto 31,2x31,2**

Piezas especiales / Special pieces / Pièces especiales

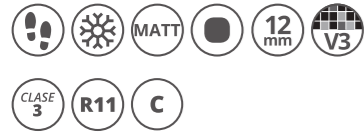
Consultar en página / Consult on page / Consulter en page: 340



*PELDAÑO EXTRUSIONADO	*ÁNGULO EXTRUSIONADO	*RODAPIÉ C/ROMO

Empaquetado / Packaging / Emballage

Formato	pz/cj	m ² /cj	cj/pl	m ² /pl	kg/cj	kg/pl
31,2x31,2 (12MM)	12	1.17	51	59.67	27.60	1,427.60



Formatos / Sizes / Format

31,2x31,2 (12 MM)
12,28"x12,28"



PEI 4
● At. Burma Musgo 31,2x31,2 (12 MM) M16
042.142.0805.02848



PEI 3
● At. Burma Plomo 31,2x31,2 (12 MM) M16
042.142.0115.02848



● Pel/Extr At. Burma Musgo 31,2x33 P41 070.310.0805.02848



● Ang/Extr At. Burma Musgo 33x33 P87 070.326.0805.02848



● Pel/Extr At. Burma Plomo 31,2x33 P41 070.P37.0115.02848



● Ang/Extr At. Burma Plomo 33x33 P87 070.326.0115.02848



Pvto. / Floor / Sol: **At. Burma Plomo 31,2x31,2**

Piezas especiales / Special pieces / Pièces especiales

Consultar en página / Consult on page / Consulter en page: 340

*PELDAÑO EXTRUSIONADO	*ÁNGULO EXTRUSIONADO	*RODAPIÉ C/ROMO

Empaquetado / Packaging / Emballage

Formato	pz/cj	m ² /cj	cj/pl	m ² /pl	kg/cj	kg/pl
31,2x31,2 (12MM)	12	1.17	51	59.67	27.60	1,427.60



PAVIMENTO
PASTA ROJA

RED BODY FLOOR TILES
SOL PÂTE ROUGE



Formatos / Sizes / Format

45x45
17,71"x17,71"



● At. Alpha Blanco 45x45 M08 001.302.0012.05202 PEI 4



● At. Dec. Alpha Gris 45x45 M08 001.302.0002.09847



● At. Alpha Marfil 45x45 M08 001.302.0033.05202 PEI 4



● At. Dec. Alpha Beige 45x45 M08 001.302.0007.09847



Rvto. / Wall / Rvtn.: At. Alpha Marfil 25x70
Pvto. / Floor / Sol: At. Alpha Marfil 45x45 - At. Dec. Alpha Beige 45x45



● At. Alpha Ceniza 45x45 M08 001.302.0019.05202 PEI 4



● At. Dec. Alpha Perla 45x45 M08 001.302.0037.09847



● At. Alpha Taupe 45x45 M08 001.302.0285.05202 PEI 4



● At. Dec. Alpha Marron 45x45 M08 001.302.0009.09847



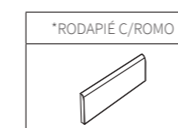
● At. Alpha Marengo 45x45 M08 001.302.0028.05202 PEI 4



● At. Dec. Alpha Mix 45x45 M08 001.302.0100.09847

Piezas especiales / Special pieces / Pièces especiales (No Dec.)

Consultar en página / Consult on page / Consulter en page: 340



Revestimiento Coordinado / Coordinated Wall Tile / Revêtement Coordiné:
At. Alpha 25x70 - Revestimiento pasta roja / Red body wall tiles / Rêvetement pâte rouge - Pág / Page / Page 242

Empaquetado / Packaging / Emballage

Formato	pz/cj	m ² /cj	cj/pl	m ² /pl	kg/cj	kg/pl
45x45	7	1.42	52	73.84	26.00	1.372.00



Formatos / Sizes / Format

20x60
7,87"x23,62"



PEI 3

● At. Alpi Nogal 20x60 M08 001.670.0034.00798



PEI 4

● At. Alpi Bronce 20x60 M08 001.670.0234.00798



PEI 4

● At. Alpi Cerezo 20x60 M08 001.670.0232.00798



PEI 4

● At. Alpi Perla 20x60 M08 001.670.0037.00798



PEI 3

● At. Alpi Castaño 20x60 M08 001.670.0340.00798



PEI 4

● At. Alpi Gris 20x60 M08 001.670.0002.00798



PEI 3

● At. Alpi Marron 20x60 M08 001.670.0009.00798



PEI 3

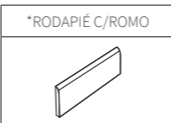
● At. Alpi Grafito 20x60 M08 001.670.0068.00798



Pvto. / Floor / Sol: At. Alpi Cerezo 20x60

Piezas especiales / Special pieces / Pièces especiales

Consultar en página / Consult on page / Consulter en page: 340



Empaquetado / Packaging / Emballage

Formato	pz/cj	m ² /cj	cj/pl	m ² /pl	kg/cj	kg/pl
20x60	9	1,08	80	86,40	20,00	1,620,00





Formatos / Sizes / Format

45x45
17,71"x17,71"



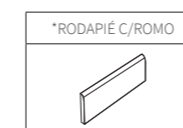
● At. Ara 45x45 M08 001.302.0001.05230 PEI 4



Rvto. / Wall / Rvrm.: **At. Ara 25x70 - At. Ara Band 25x70**
Pvto. / Floor / Sol: **At. Ara 45x45**

Piezas especiales / Special pieces / Pièces especiales

Consultar en página / Consult on page / Consulter en page: 340



Revestimiento Coordinado / Coordinated Wall Tile / Revêtement Coordiné:
At. Ara 25x70 - Revestimiento pasta roja / Red body wall tiles / Rêvetement pâte rouge - Pág / Page / Page 246

Empaquetado / Packaging / Emballage

Formato	pz/cj	m ² /cj	cj/pl	m ² /pl	kg/cj	kg/pl
45x45	7	1.42	52	73.84	26.00	1,372.00



Formatos / Sizes / Format

45x45
17,71"x17,71"



PEI 4

● At. Badem Tortora 45x45 M08 001.302.0297.04077



PEI 4

● At. Badem Perla 45x45 M08 001.302.0037.04077

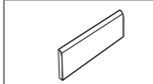


Rvto. / Wall / Rvtm.: At. Badem Tortora 33,3x55 - At. Rlv. Badem Tortora 33,3x55 - At. Ondas Badem Tortora 33,3x55
Pvto. / Floor / Sol: At. Badem Tortora 45x45

Piezas especiales / Special pieces / Pièces especiales

Consultar en página / Consult on page / Consulter en page: 340

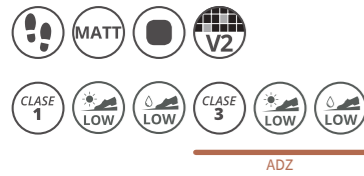
*RÓDAPÍE C/ROMO



Revestimiento Coordinado / Coordinated Wall Tile / Revêtement Coordiné:
At. Badem 33,3x55 - Revestimiento pasta roja / Red body wall tiles / Rêvetement pâte rouge - Pág / Page / Page 252

Empaquetado / Packaging / Emballage

Formato	pz/cj	m ² /cj	cj/pl	m ² /pl	kg/cj	kg/pl
45x45	7	1.42	52	73.84	26.00	1.372.00




Formatos / Sizes / Format

31,6x31,6
12,44"x12,44"



PEI 4

- At. Baza Arena 31,6x31,6 M05 001.301.0017.04297
- At. Adz. Baza Arena 31,6x31,6 M08 001.301.0017.04267



PEI 4

- At. Baza Gris 31,6x31,6 M05 001.301.0002.04297
- At. Adz. Baza Gris 31,6x31,6 M08 001.301.0002.04267



Pvto. / Floor / Sol: **At. Adz. Baza Gris 31,6x31,6**

Piezas especiales / Special pieces / Pièces especiales

Consultar en página / Consult on page / Consulter en page: 340

*MOLDURA PELDAÑO	*MOLDURA PELDAÑO ESPECIAL	*ÁNGULO MOLD. ESPECIAL	*RODAPIÉ C/ROMO

Empaquetado / Packaging / Emballage

Formato	pz/cj	m ² /cj	cj/pl	m ² /pl	kg/cj	kg/pl
31,6x31,6	16	1,60	54	86,40	28,20	1,542,80





Formatos / Sizes / Format

45x45
17,71"x17,71"



PEI 4
● At. Blaze Blanco 45x45 M08 001.302.0012.03677



PEI 4
● At. Blaze Perla 45x45 M08 001.302.0037.03677



PEI 3
● At. Blaze Tortora 45x45 M08 001.302.0297.03677

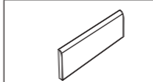


Rvto. / Wall / Rvtn.: At. Blaze Perla 33,3x55 - At. Blaze Perla 33,3x55 - At. Blaze Ondas Perla 33,3x55
Pvto. / Floor / Sol: At. Blaze Tortora 45x45

Piezas especiales / Special pieces / Pièces especiales

Consultar en página / Consult on page / Consulter en page: 340

*RÓDAPÍE C/ROMO



Revestimiento Coordinado / Coordinated Wall Tile / Revêtement Coordiné:
At Blaze 33,3x55 - Revestimiento pasta roja / Red body wall tiles / Revêtement pâte rouge - Pág / Page / Page 260


Empaquetado / Packaging / Emballage

Formato	pz/cj	m ² /cj	cj/pl	m ² /pl	kg/cj	kg/pl
45x45	7	1.42	52	73.84	26.00	1.372.00



Formatos / Sizes / Format

45x45
17,71"x17,71"



At. Classic Mix 45x45 M08 001.302.0100.09848



At. Classic Negro 45x45 M08 001.302.0003.09848



Pvto. / Wall / Rvln.: Mayfair Blanco 6,5x20
Pvto. / Floor / Sol: At. Classic Negro 45x45 - At. Classic Mix 45x45



Empaquetado / Packaging / Emballage

Formato	pz/cj	m ² /cj	cj/pl	m ² /pl	kg/cj	kg/pl
45x45	7	1,42	52	73,84	26,00	1,372,00



Formatos / Sizes / Format

45x45
17,71"x17,71"



PEI 4
● At. Corona Marfil 45x45 M08 001.302.0033.01803



PEI 3
● At. Corona Perla 45x45 M08 001.302.0037.01803



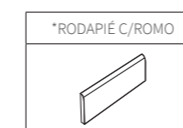
PEI 3
● At. Corona Moka 45x45 M08 001.302.0240.01803



Pvto. / Floor / Sol: At. Corona Perla 45x45


Piezas especiales / Special pieces / Pièces especiales

Consultar en página / Consult on page / Consulter en page: 340



Empaquetado / Packaging / Emballage

Formato	pz/cj	m ² /cj	cj/pl	m ² /pl	kg/cj	kg/pl
45x45	7	1.42	52	73.84	26.00	1,372.00





Formatos / Sizes / Format

31,6x31,6
12,44"x12,44"



PEI 4

● At. Gredos Arena 31,6x31,6 M05 001.301.0017.04347



PEI 3

● At. Gredos Jaspe 31,6x31,6 M05 001.301.0029.04347



PEI 3

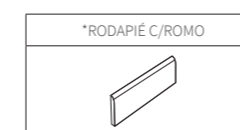
● At. Gredos Grafito 31,6x31,6 M05 001.301.0068.04347



Pvto. / Floor / Sol: At. Gredos Grafito 31,6x31,6

Piezas especiales / Special pieces / Pièces especiales

Consultar en página / Consult on page / Consulter en page: 340



Empaquetado / Packaging / Emballage

Formato	pz/cj	m ² /cj	cj/pl	m ² /pl	kg/cj	kg/pl
31,6x31,6	16	1,60	54	86,40	28,20	1,542,80






Formatos / Sizes / Format

45x45
17,71" x 17,71"



● At. Legno Fresno 45x45 M08 001.302.0018.00260



● At. Legno Nogal 45x45 M08 001.302.0034.00260



● At. Legno Terra 45x45 M08 001.302.0056.00260



● At. Legno Arce 45x45 M08 001.302.0198.00260



Pvto. / Floor / Sol: **At. Legno Arce 45x45**



Empaquetado / Packaging / Emballage

Formato	pz/cj	m ² /cj	cj/pl	m ² /pl	kg/cj	kg/pl
45x45	7	1.42	52	73.84	26.00	1.372.00



Formatos / Sizes / Format

45x45
17,71"x17,71"



● At. Museum Gris 45x45 M08 001.302.0002.06168



● At. Museum Marron 45x45 M08 001.302.0009.06168



● At. Museum Coto 45x45 M08 001.302.0046.06168



● At. Museum Mix 45x45 M08 001.302.0100.06168



Pvto. / Floor / Sol: At. Museum Gris 45x45



Empaquetado / Packaging / Emballage

Formato	pz/cj	m ² /cj	cj/pl	m ² /pl	kg/cj	kg/pl
45x45	7	1.42	52	73.84	26.00	1,372.00



Formatos / Sizes / Format

45x45
17,71"x17,71"



PEI 4

• At. Portofino Blanco Brillo 45x45 M08 001.302.0063.06606

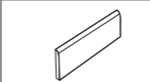


Pvto. / Floor / Sol: **At. Portofino Blanco Brillo 45x45**

Piezas especiales / Special pieces / Pièces especiales

Consultar en página / Consult on page / Consulter en page: 340

*RODAPIÉ C/ROMO



Revestimiento Coordinado / Coordinated Wall Tile / Revêtement Coordiné:

At. Portofino 30x90 - Revestimiento pasta roja / Red body wall tiles / Revêtement pâte rouge - Pág / Page / Page 304
At. Portofino 33,3x55 - Revestimiento pasta roja / Red body wall tiles / Revêtement pâte rouge - Pág / Page / Page 306

Empaquetado / Packaging / Emballage

Formato	pz/cj	m ² /cj	cj/pl	m ² /pl	kg/cj	kg/pl
45x45	7	1.42	52	73.84	26.00	1.372.00



Formatos / Sizes / Format

45x45
17,71"x17,71"



PEI 4

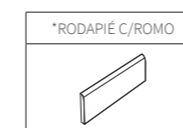
● At. Rimini Blanco Brillo 45x45 M08 001.302.0063.06610



Rvto. / Wall / Rvrm.: At. Rimini Blanco 30,3x61,3 - At. Rlv. Rimini Blanco 30,3x61,3
Pvto. / Floor / Sol: At. Rimini Blanco Brillo 45x45

Piezas especiales / Special pieces / Pièces especiales

Consultar en página / Consult on page / Consulter en page: 340



Revestimiento Coordinado / Coordinated Wall Tile / Revêtement Coordiné:

At. Rimini 30x90 - Revestimiento pasta roja / Red body wall tiles / Rêvetement pâte rouge - Pág / Page / Page 308
At. Rimini 33,3x55 - Revestimiento pasta roja / Red body wall tiles / Rêvetement pâte rouge - Pág / Page / Page 310

Empaquetado / Packaging / Emballage

Formato	pz/cj	m ² /cj	cj/pl	m ² /pl	kg/cj	kg/pl
45x45	7	1.42	52	73.84	26.00	1.372.00



Formatos / Sizes / Format

45x45
17,71"x17,71"



PEI 3
● At. Santorini Crema 45x45 M08 001.302.0096.04582



PEI 4
● At. Santorini Arena 45x45 M08 001.302.0017.04582



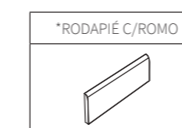
PEI 4
● At. Santorini Perla 45x45 M08 001.302.0037.04582



Rvto. / Wall / Rvtm.: **At. Santorini Crema 33,3x55** - **At. Ondas Santorini Crema 33,3x55**
Pvto. / Floor / Sol: **At. Santorini Crema 45x45**

Piezas especiales / Special pieces / Pièces especiales

Consultar en página / Consult on page / Consulter en page: 340



Revestimiento Coordinado / Coordinated Wall Tile / Revêtement Coordiné:
At. Santorini 33,3x55 - Revestimiento pasta roja / Red body wall tiles / Revêtement pâte rouge - Pág / Page / Page 312

Empaquetado / Packaging / Emballage

Formato	pz/cj	m ² /cj	cj/pl	m ² /pl	kg/cj	kg/pl
45x45	7	1.42	52	73.84	26.00	1,372.00



PASTA ROJA
ESPESORADA

EXTRA-THICK RED-BODY TILES
CARRELAGE EN PÂTE ROUGE FORTE ÉPAISSEUR



Formatos / Sizes / Format

33,3x33,3 (12 MM)
13,11"x13,11"



PEI 4

• At. Andujar Cotto 33,3x33,3 (12 MM) M09
002.807.0154.03990

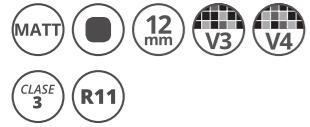


Pvto. / Floor / Sol: At. Andujar Cotto 33,3x33,3



Empaquetado / Packaging / Emballage

Formato	pz/cj	m ² /cj	cj/pl	m ² /pl	kg/cj	kg/pl
33,3x33,3 (12 MM)	11	1,22	60	73,20	23,80	1,448,00



Formatos / Sizes / Format

33,3x33,3 (12 MM)
13,11"x13,11"



PEI 4
● At. Calzada Gris 33,3x33,3 (12 MM) M09
002.807.0002.00852



PEI 4
● At. Calzada Beige 33,3x33,3 (12 MM) M09
002.807.0007.00852



PEI 4
● At. Calzada Coto 33,3x33,3 (12 MM) M09
002.807.0046.00852



PEI 4
● At. Calzada Mix 33,3x33,3 (12 MM) M09
002.807.0100.00852



Pvto. / Floor / Sol: At. Calzada Coto 33,3x33,3



Empaquetado / Packaging / Emballage

Formato	pz/cj	m ² /cj	cj/pl	m ² /pl	kg/cj	kg/pl
33,3x33,3 (12 MM)	11	1,22	60	73,20	23,80	1,448,00



Formatos / Sizes / Format

33,3x33,3 (12 MM)
13,11"x13,11"



PEI 4

● At. Cerler Arena 33,3x33,3 (12 MM) M09
002.807.0017.04380



PEI 4

● At. Cerler Perla 33,3x33,3 (12 MM) M09
002.807.0037.04380



PEI 4

● At. Cerler Coto 33,3x33,3 (12 MM) M09
002.807.0046.04380



PEI 4

● At. Cerler Grafito 33,3x33,3 (12 MM) M09
002.807.0068.04380



Pvto. / Floor / Sol: At. Cerler Arena 33,3x33,3



Empaquetado / Packaging / Emballage

Formato	pz/cj	m ² /cj	cj/pl	m ² /pl	kg/cj	kg/pl
33,3x33,3 (12 MM)	11	1,22	60	73,20	23,80	1,448,00



Formatos / Sizes / Format

33,3x33,3 (12 MM)
13,11"x13,11"



PEI 4

- At. Cordoba Beige 33,3x33,3 (12 MM) M09 002.807.0007.03991
- At. Adz. Cordoba Beige 33,3x33,3 (12 MM) M11 002.807.0007.07194



PEI 4

- At. Cordoba Gris 33,3x33,3 (12 MM) M09 002.807.0002.03991
- At. Adz. Cordoba Gris 33,3x33,3 (12 MM) M11 002.807.0002.07194



PEI 4

- At. Cordoba Terra 33,3x33,3 (12 MM) M09 002.807.0056.03991
- At. Adz. Cordoba Terra 33,3x33,3 (12 MM) M11 002.807.0056.07194



Pvto. / Floor / Sol: **At. Cordoba Terra 33,3x33,3**

Empaquetado / Packaging / Emballage

Formato	pz/cj	m ² /cj	cj/pl	m ² /pl	kg/cj	kg/pl
33,3x33,3 (12 MM)	11	1,22	60	73,20	23,80	1,448,00




Formatos / Sizes / Format

33,3x33,3 (12 MM)
13,11"x13,11"



PEI 4

● At. Legno Terra 33,3x33,3 (12 MM) M09
002.807.0034.00260



PEI 4

● At. Legno Nogal 33,3x33,3 (12 MM) M09
002.807.0056.00260



Pvto. / Floor / Sol: At. Legno Nogal 33,3x33,3



Empaquetado / Packaging / Emballage

Formato	pz/cj	m ² /cj	cj/pl	m ² /pl	kg/cj	kg/pl
33,3x33,3 (12 MM)	11	1,22	60	73,20	23,80	1,448,00

AT. MEDITERRANEO

PASTA ROJA ESPESORADA
EXTRA-THICK RED-BODY TILES · CARRELAGE EN PÂTE ROUGE FORTE ÉPAISSEUR



Formatos / Sizes / Format

33,3x33,3 (12 MM)
13,11"x13,11"



PEI 4

● At. Mediterraneo Coto 33,3x33,3 (12 MM) M09
002.807.0046.01009



Pvto. / Floor / Sol: At. Mediterraneo Coto 33,3x33,3



Empaquetado / Packaging / Emballage

Formato	pz/cj	m ² /cj	cj/pl	m ² /pl	kg/cj	kg/pl
33,3x33,3 (12 MM)	11	1,22	60	73,20	23,80	1,448,00



REVESTIMIENTO
PASTA ROJA

RED BODY WALL TILES
REVÊTEMENT PÂTE ROUGE



Formatos / Sizes / Formats

30x90
11,81"x35,43"



● At. Alba Arena 30x90 M21 002.872.0017.10097



● At. Rlv. Alba Arena 30x90 M21 002.872.0017.10098



● At. Alba Perla 30x90 M21 002.872.0037.10097



● At. Rlv. Alba Perla 30x90 M21 002.872.0037.10098



Rvto. / Wall / Rvrm.: **At. Alba Perla 30x90 - At. Rlv. Alba Perla 30x90**
Pvto. / Floor / Sol: **Bosque Arena 22x85**



Empaquetado / Packaging / Emballage

Formato	pz/cj	m ² /cj	cj/pl	m ² /pl	kg/cj	kg/pl
30x90	6	1.62	48	77.76	30.00	1.460.00



Formatos / Sizes / Formats

30x90
11,81"x35,43"



● At. Alpha Blanco 30x90 M21 002.872.0012.05202



● At. Alpha Marfil 30x90 M21 002.872.0033.05202



● At. Dec. Alpha Gris 30x90 M21 002.872.0002.09847



● At. Dec. Alpha Beige 30x90 M21 002.872.0007.09847



● At. Alpha Ceniza 30x90 M21 002.872.0019.05202



● At. Alpha Taupe 30x90 M21 002.872.0285.05202



Rvto. / Wall / Rvrm.: **At. Alpha Marfil 30x90 - At. Dec. Alpha Beige 30x90**
Pvto. / Floor / Sol: **At. Alpha Marfil 45x45**



Pavimento Coordinado / Coordinated Flooring / Sol Coordinné:

At. Alpha 45x45 - Pavimento pasta roja / Red body floor tiles / Sol pâte rouge - Pág. / Page / Page 194

At. Alpha 60,8x60,8 - 60x60 - 45x45 - Gres Porcelánico Esmaltado / Glazed Porcelain Tiles / Grès Cérame Émaillé - Pág. / Page / Page 20

Empaquetado / Packaging / Emballage

Formato	pz/cj	m ² /cj	cj/pl	m ² /pl	kg/cj	kg/pl
30x90	6	1,62	48	77,76	30,00	1,460,00



Formatos / Sizes / Formats

25x70
9,84"x27,55"



● At. Alpha Blanco 25x70 M12 002.185.0012.05202



● At. Alpha Ceniza 25x70 M12 002.185.0019.05202




● At. Alpha Taupe 25x70 M12 002.185.0285.05202



● At. Alpha Marengo 25x70 M12 002.185.0028.05202



● At. Alpha Cubic Taupe 25x70 M12 002.185.0285.05207



● At. Alpha Cubic Marengo 25x70 M12 002.185.0028.05207



● At. Alpha Band Taupe 25x70 M12 002.185.0285.05209



● At. Alpha Band Marengo 25x70 M12 002.185.0028.05209

El modelo At. Alpha Band no tiene continuidad gráfica.
The pattern in the At. Alpha Band model is not continuous.
Le modèle At. Alpha Band n'a pas de continuité graphique.



● Mold. Metal Bronce Brillo 2x70 P30 005.867.0804.02465



● Mold. Metal Plata Brillo 2x70 P26 005.867.0804.02466



● Mold. Metal Plata Mate 2x70 P26 005.867.0803.02466



Rvto. / Wall / Rvtm.: At. Alpha Blanco 25x70 - At. Alpha Marengo 25x70 - At. Alpha Cubic Marengo 25x70
Pvto. / Floor / Sol: At. Alpha Marengo 45x45



Pavimento Coordinado / Coordinated Flooring / Sol Coordinné:

At. Alpha 45x45 - Pavimento pasta roja / Red body floor tiles / Sol pâte rouge - Pág. / Page / Page 194

At. Alpha 60,8x60,8 - 60x60 - 45x45 - Gres Porcelánico Esmaltado / Glazed Porcelain Tiles / Grès Cérame Émaillé - Pág. / Page / Page 20

Empaquetado / Packaging / Emballage

Formato	pz/cj	m ² /cj	cj/pl	m ² /pl	kg/cj	kg/pl
25x70	9	1.58	64	101.12	24.64	1,596.96
2x70	28	-	-	-	6.90	-



Formatos / Sizes / Formats

25x70
9,84"x27,55"



● At. Andros Arena 25x70 M12 002.185.0017.05237



● At. Andros Perla 25x70 M12 002.185.0037.05237



● At. Andros Taupe 25x70 M12 002.185.0285.05237



● At. Andros Gris 25x70 M12 002.185.0002.05237



● At. Rlv. Andros Taupe 25x70 M12 002.185.0285.05238



● At. Rlv. Andros Gris 25x70 M12 002.185.0002.05238

El modelo At. Rlv. Andros tiene una posición determinada.
The At. Rlv. Andros model has a fixed final position.
Le modèle At. Rlv. Andros posé dans une position déterminée.



● Mold. Metal Bronce Brillo 2x70 P30 005.867.0804.02465



● Mold. Metal Plata Brillo 2x70 P26 005.867.0804.02466



● Mold. Metal Plata Mate 2x70 P26 005.867.0803.02466



Rvto. / Wall / Rvtm.: At. Andros Taupe 25x70 - At. Rlv. Andros Taupe 25x70
Pvto. / Floor / Sol: At. Aren Taupe 20x120



Empaquetado / Packaging / Emballage

Formato	pz/cj	m ² /cj	cj/pl	m ² /pl	kg/cj	kg/pl
25x70	9	1.58	64	101.12	24.64	1,596.96
2x70	28	-	-	-	6.90	-



Formatos / Sizes / Formats

25x70
9,84"x27,55"



● At. Ara 25x70 M12 002.185.0001.05230



● At. Ara Band 25x70 M12 002.185.0001.05239

El modelo At. Ara Band no tiene continuidad gráfica.
The pattern in the At. Ara Band model is not continuous.
Le modèle At. Ara Band n'a pas de continuité graphique.



● Mold. Metal Bronce Brillo 2x70 P30 005.867.0804.02465



● Mold. Metal Plata Brillo 2x70 P26 005.867.0804.02466



● Mold. Metal Plata Mate 2x70 P26 005.867.0803.02466



Rvto. / Wall / Rvtm.: At. Ara 25x70 - At. Ara Band 25x70
Pvto. / Floor / Sol: At. Ara 60x60



Pavimento Coordinado / Coordinated Flooring / Sol Coordiné:

At. Ara 45x45 - Pavimento pasta roja / Red body floor tiles / Sol pâte rouge - Pág. / Page / Page 198

At. Ara 60,8x60,8 - 60x60 - Gres Porcelánico Esmaltado / Glazed Porcelain Tiles / Grès Cérame Émaillé - Pág. / Page / Page 26


Empaquetado / Packaging / Emballage

Formato	pz/cj	m ² /cj	cj/pl	m ² /pl	kg/cj	kg/pl
25x70	9	1.58	64	101.12	24.64	1,596.96
2x70	28	-	-	-	6.90	-



Formatos / Sizes / Formats

25x70
9,84"x27,55"



● At. Ashia Perla 25x70 M12 002.185.0037.03672



● At. Ashia Marfil 25x70 M12 002.185.0033.03672



● At. Ashia Duna Perla 25x70 M12 002.185.0037.03673



● At. Ashia Duna Marfil 25x70 M12 002.185.0033.03673



● Mold. Metal Plata Brillo 2x70 P26 005.867.0804.02466



● Mold. Metal Bronce Brillo 2x70 P30 005.867.0804.02465



● Mold. Metal Plata Mate 2x70 P26 005.867.0803.02466



Rvto. / Wall / Rvto.: At. Ashia Perla 25x70 - At. Ashia Duna Perla 25x70
Pvto. / Floor / Sol: At. Viggo Nogal 20x120



Empaquetado / Packaging / Emballage

Formato	pz/cj	m ² /cj	cj/pl	m ² /pl	kg/cj	kg/pl
25x70	9	1.58	64	101.12	24.64	1,596.96
2x70	28	-	-	-	6.90	-



Formatos / Sizes / Formats

25x70
9,84"x27,55"



● At. Assal Gris 25x70 M12 002.185.0002.05543




● At. Assal Crema 25x70 M12 002.185.0096.05543




● At. Rlv. Assal Gris 25x70 M12 002.185.0002.05581




● At. Rlv. Assal Crema 25x70 M12 002.185.0096.05581



● At. Assal Perla 25x70 M12 002.185.0037.05543



● At. Assal Marfil 25x70 M12 002.185.0033.05543



● At. Lin. Assal Perla 25x70 M12 002.185.0037.05747



● At. Lin. Assal Marfil 25x70 M12 002.185.0033.05747



● Mold. Metal Bronce Brillo 2x70 P30 005.867.0804.02465



● Mold. Metal Plata Brillo 2x70 P26 005.867.0804.02466



● Mold. Metal Plata Mate 2x70 P26 005.867.0803.02466



Rvto. / Wall / Rvrm.: At. Assal Marfil 25x70 · At. Rlv. Assal Crema 25x70 · At. Viggo Roble 20x120



Pavimento Coordinado / Coordinated Flooring / Sol Coordonné:
At. Assal 60,8x60,8 - 60x60 - Gres Porcelánico Esmaltado / Glazed Porcelain Tiles / Grès Cérame Émaillé - Pág. / Page / Page 162

Empaquetado / Packaging / Emballage

Formato	pz/cj	m ² /cj	cj/pl	m ² /pl	kg/cj	kg/pl
25x70	9	1.58	64	101.12	24.64	1,596.96
2x70	28	-	-	-	6.90	-



Formatos / Sizes / Formats

33,3x55
13,11"x21,65"



● At. Badem Tortora 33,3x55 M06 002.870.0297.04077



● At. Badem Perla 33,3x55 M06 002.870.0037.04077



● At. Rlv. Badem Tortora 33,3x55 M11 002.870.0297.04090



● At. Rlv. Badem Perla 33,3x55 M11 002.870.0037.04090



● At. Ondas Badem Tortora 33,3x55 M11 002.870.0297.04091



● At. Ondas Badem Perla 33,3x55 M11 002.870.0037.04091



Rvto. / Wall / Rvtm.: **At. Badem Perla 33,3x55 - At. Rlv. Badem Perla 33,3x55 - At. Ondas Badem Perla 33,3x55**
Pvto. / Floor / Sol: **At. Badem Perla 45x45**



Pavimento Coordinado / Coordinated Flooring / Sol Coordinné:
At. Badem 45x45 - Pavimento pasta roja / Red body floor tiles / Sol pâte rouge - Pág. / Page / Page 200


Empaquetado / Packaging / Emballage

Formato	pz/cj	m ² /cj	cj/pl	m ² /pl	kg/cj	kg/pl
33,3x55	10	1.84	48	88.32	28.00	1,364.00




Formatos / Sizes / Formats

33,3x55
13,11"x21,65"



● At. Brillo Blanco 33,3x55 M06 002.870.0012.04078



● At. Mate Blanco 33,3x55 M06 002.870.0012.04079



● At. Byblos Blanco 33,3x55 M11 002.870.0012.04086



● At. Byblos Blanco Mate 33,3x55 M11 002.870.0174.04086



● At. Egeo Blanco 33,3x55 M11 002.870.0012.04087



● At. Egeo Blanco Mate 33,3x55 M11 002.870.0174.04087



Rvto. / Wall / Rvrm.: At. Egeo Blanco 33,3x55 - At. Brillo Blanco 33,3x55
Pvto. / Floor / Sol: At. Kiel Marengo 60,8x60,8



Empaquetado / Packaging / Emballage

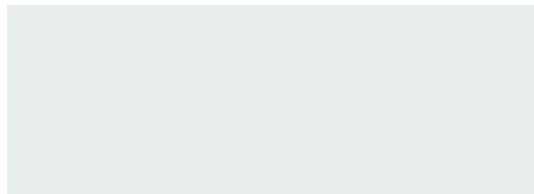
Formato	pz/cj	m ² /cj	cj/pl	m ² /pl	kg/cj	kg/pl
33,3x55	10	1.84	48	88.32	28.00	1,364.00



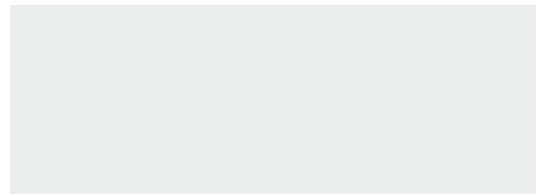
Formatos / Sizes / Formats

25x70
9,84"x27,55"

25x50
9,84"x19,68"



● At. Brillo Blanco 25x70 M12 002.185.0012.04078
● At. Aura Blanco 25x50 M06 002.588.0012.04233



● At. Mate Blanco 25x70 M12 002.185.0012.04079
● At. Mate Blanco 25x50 M06 002.588.0012.04079



● At. Rlv. Duna Blanco Brillo 25x70 M12 002.185.0063.03693



● At. Rlv. Duna Blanco Mate 25x70 M12 002.185.0174.03693



● Mold. Metal Plata Brillo 2x70 P26 005.867.0804.02466



● Mold. Metal Plata Mate 2x70 P26 005.867.0803.02466



● Mold. Metal Bronce Brillo 2x70 P30 005.867.0804.02465



Photo: (Wall / Pst.m.): At. Rlv. Duna Blanco Mate 25x70 - At. Mate Blanco 25x70

Empaquetado / Packaging / Emballage


Formato	pz/cj	m ² /cj	cj/pl	m ² /pl	kg/cj	kg/pl
25x70	9	1.58	64	101.12	24.64	1,596.96
25x50	16	2.00	48	96.00	26.50	1,292.00
2x70	28	-	-	-	6.90	-



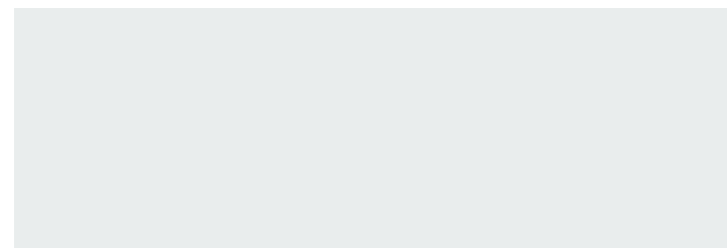


Formatos / Sizes / Formats

30x90
11,81"x35,43"



● At. Brillo Blanco 30x90 M21 002.872.0012.04078



● At. Mate Blanco 30x90 M21 002.872.0012.04079



● At. Rlv. Viggo Arce 30x90 M21 002.872.0198.10723



Rvto. / Wall / Rvrm.: At. Mate Blanco 30x90 - At. Rlv. Viggo Arce 30x90
Pvto. / Floor / Sol: At. Viggo Arce 20x75



Empaquetado / Packaging / Emballage

Formato	pz/cj	m ² /cj	cj/pl	m ² /pl	kg/cj	kg/pl
30x90	6	1,62	48	77,76	30,00	1,460,00



Formatos / Sizes / Formats

33,3x55
13,11"x21,65"



● At. Blaze Blanco 33,3x55 M06 002.870.0012.03677



● At. Blaze Perla 33,3x55 M06 002.870.0037.03677



● At. Blaze Tortora 33,3x55 M06 002.870.0297.03677



● At. Blaze Ondas Blanco 33,3x55 M11 002.870.0012.03694



● At. Blaze Ondas Perla 33,3x55 M11 002.870.0037.03694



● At. Blaze Ondas Tortora 33,3x55 M11 002.870.0297.03694



● At. Rlv. Blaze Blanco 33,3x55 M11 002.870.0012.03695



● At. Rlv. Blaze Perla 33,3x55 M11 002.870.0037.03695



● At. Rlv. Blaze Tortora 33,3x55 M11 002.870.0297.03695



● At. Namur Mix 33,3x55 M06 002.870.0100.04502



Rvto. / Wall / Rvtm.: At. Blaze Perla 33,3x55 - At. Rlv. Blaze Perla 33,3x55
Pvto. / Floor / Sol: At. Blaze Perla 45x45



Pavimento Coordinado / Coordinated Flooring / Sol Coordiné:
At. Blaze 45x45 - Pavimento pasta roja / Red body floor tiles / Sol pâte rouge - Pág. / Page / Page 204

Empaquetado / Packaging / Emballage

Formato	pz/cj	m ² /cj	cj/pl	m ² /pl	kg/cj	kg/pl
33,3x55	10	1.84	48	88.32	28.00	1,364.00



Formatos / Sizes / Formats

30x90
11,81"x35,43"



● At. Borgo Gold 30x90 M21 002.872.0189.01901



● At. Rlv. Borgo Gold 30x90 M21 002.872.0189.10118



Rvto. / Wall / Rvtm.: **At. Borgo Gold 30x90 - At. Rlv. Borgo Gold 30x90**
Pvto. / Floor / Sol: **At. Oregon Roble 20x120**



Pavimento Coordinado / Coordinated Flooring / Sol Coordiné:
At. Borgo 60,8x60,8 - 60x60 - Gres Porcelánico Esmaltado / Glazed Porcelain Tiles / Grès Cérame Émaillé - Pág. / Page / Page 36

Empaquetado / Packaging / Emballage

Formato	pz/cj	m ² /cj	cj/pl	m ² /pl	kg/cj	kg/pl
30x90	6	1,62	48	77,76	30,00	1,460,00



Formatos / Sizes / Formats

34x50
13,38"x19,68"



● At. Britania Arena 34x50 M21 002.734.0017.04379



● At. Britania Ocre 34x50 M21 002.734.0052.04379



● At. Britania Marengo 34x50 M21 002.734.0028.04379



● At. Britania Noce 34x50 M21 002.734.0160.04379



Rvto. / Wall / Rvrm.: **At. Britania Marengo 34x50**
Pvto. / Floor / Sol: **At. Adz. Baza Gris 31,6x31,6**



Empaquetado / Packaging / Emballage

Formato	pz/cj	m ² /cj	cj/pl	m ² /pl	kg/cj	kg/pl
34x50	9	1.50	48	72.00	25.20	1,229.60



Formatos / Sizes / Formats

25x50
9,84"x19,68"



● At. Caledonia Ocre 25x50 M12 002.588.0052.04299



● At. Caledonia Multicolor 25x50 M12 002.588.0245.04299



Rvto. / Wall / Rvrm.: **At. Caledonia Ocre 25x50**
Pvto. / Floor / Sol: **At. Choice Sand 45x45**



Empaquetado / Packaging / Emballage

Formato	pz/cj	m ² /cj	cj/pl	m ² /pl	kg/cj	kg/pl
25x50	14	1.75	64	112.00	22.65	1,469.60



Formatos / Sizes / Formats

33,3x55
13,11"x21,65"



● At. Chipre Blanco 33,3x55 M06 002.870.0012.04069



● At. Rlv. Chipre 33,3x55 M11 002.870.0001.04080



Rvto. / Wall / Rvrm.: **At. Chipre Blanco 33,3x55 - At. Rlv. Chipre 33,3x55**



Empaquetado / Packaging / Emballage

Formato	pz/cj	m ² /cj	cj/pl	m ² /pl	kg/cj	kg/pl
33,3x55	10	1,84	48	88,32	28,00	1,364.00



Formatos / Sizes / Formats

30x90
11,81"x35,43"



● At. Choice Light 30x90 M21 002.872.0204.04333



● At. Rlv. Choice Light 30x90 M21 002.872.0204.04372



● At. Choice Ash 30x90 M21 002.872.0344.04333



● At. Rlv. Choice Ash 30x90 M21 002.872.0344.04372



Rvto. / Wall / Rvrm.: **At. Choice Ash 30x90 - At. Rlv. Choice Ash 30x90**
Pvto. / Floor / Sol: **At. Choice Ash 45x45**



Pavimento Coordinado / Coordinated Flooring / Sol Coordonné:
At. Choice 45x45 - Gres Porcelánico Esmaltado / Glazed Porcelain Tiles / Grès Cérame Émaillé - Pág. / Page / Page 42

Empaquetado / Packaging / Emballage

Formato	pz/cj	m ² /cj	cj/pl	m ² /pl	kg/cj	kg/pl
30x90	6	1,62	48	77,76	30,00	1,460,00

AT. DAIN / AT. DARIAN



Formatos / Sizes / Formats

33,3x55
13,11"x21,65"



● At. Darian Gris 33,3x55 M06 002.870.0002.00006



● At. Dain Gris 33,3x55 M06 002.870.0002.04504



● At. Namur Mix 33,3x55 M06 002.870.0100.04502



● At. Rlv. Dain Gris 33,3x55 M11 002.870.0002.04522



● At. Darian Arena 33,3x55 M06 002.870.0017.00006



● At. Dain Arena 33,3x55 M06 002.870.0017.04504



● At. Rlv. Dain Arena 33,3x55 M11 002.870.0017.04522



● At. Darian Perla 33,3x55 M06 002.870.0037.00006



● At. Dain Perla 33,3x55 M06 002.870.0037.04504



● At. Rlv. Dain Perla 33,3x55 M11 002.870.0037.04522



● At. Darian Nuez 33,3x55 M06 002.870.0199.00006



● At. Dain Nuez 33,3x55 M06 002.870.0199.04504



● At. Rlv. Dain Nuez 33,3x55 M11 002.870.0199.04522



Rvto. / Wall / Rvtm.: At. Rlv. Dain Nuez 33,3x55 - At. Dain Nuez 33,3x55
Pvto. / Floor / Sol: Dresden Taupe 75x75



Empaquetado / Packaging / Emballage

Formato	pz/cj	m ² /cj	cj/pl	m ² /pl	kg/cj	kg/pl
33,3x55	10	1.84	48	88.32	28.00	1,364.00



Formatos / Sizes / Formats

25x70
9,84"x27,55"



● At. Demos Gris 25x70 M12 002.185.0002.09626



● At. Demos Blanco 25x70 M12 002.185.0012.09626



● At. Demos Perla 25x70 M12 002.185.0037.09626



● At. Demos Arena 25x70 M12 002.185.0017.09626



● At. Rlv. Demos Gris 25x70 M12 002.185.0002.09627



● At. Rlv. Demos Arena 25x70 M12 002.185.0017.09627



● Mold. Metal Bronce Brillo 2x70 P30 005.867.0804.02465



● Mold. Metal Plata Brillo 2x70 P26 005.867.0804.02466



● Mold. Metal Plata Mate 2x70 P26 005.867.0803.02466



● At. Dec. Demos Mix 25x70 M12 002.185.0100.09628



Rvto. / Wall / Rvtm.: **At. Demos Perla 25x70 - At. Rlv. Demos Gris 25x70**
Pvto. / Floor / Sol: **At. Aire Roble 20x120**



Empaquetado / Packaging / Emballage

Formato	pz/cj	m ² /cj	cj/pl	m ² /pl	kg/cj	kg/pl
25x70	9	1.58	64	101.12	24.64	1,596.96
2x70	28	-	-	-	6.90	-



Formatos / Sizes / Formats

34x50
13,38"x19,68"



● At. Escocia Mix 34x50 M16 002.734.0100.04377



Rvto. / Wall / Rvtm.: At. Escocia Mix 34x50



Empaquetado / Packaging / Emballage

Formato	pz/cj	m ² /cj	cj/pl	m ² /pl	kg/cj	kg/pl
34x50	10	1.70	48	81.60	25.50	1,244.00



Formatos / Sizes / Formats

33,3x55
13,11"x21,65"



● At. Gaia Blanco 33,3x55 M06 002.870.0012.09730



● At. Rlv. Gaia Blanco 33,3x55 M11 002.870.0012.09731



● At. Gaia Ceniza 33,3x55 M06 002.870.0019.09730



● At. Rlv. Gaia Ceniza 33,3x55 M11 002.870.0019.09731



● At. Gaia Arena 33,3x55 M06 002.870.0017.09730



● At. Rlv. Gaia Arena 33,3x55 M11 002.870.0017.09731



● At. Dec. Gaia 33,3x55 M11 002.870.0001.09745



Rvto. / Wall / Rvtrm.: **At. Gaia Blanco 33,3x55 - At. Dec. Gaia 33,3x55**
Pvto. / Floor / Sol: **Rainier Roble 20x120**

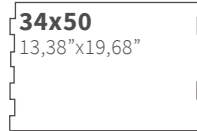


Empaquetado / Packaging / Emballage

Formato	pz/cj	m ² /cj	cj/pl	m ² /pl	kg/cj	kg/pl
33,3x55	10	1.84	48	88.32	28.00	1,364.00



Formatos / Sizes / Formats



• At. Gales Musgo 34x50 M16 002.734.0805.04378



• At. Gales Mix 34x50 M16 002.734.0100.04378



• At. Gales Terra 34x50 M16 002.734.0056.04378



Rvto. / Wall / Rvtrm.: **At. Gales Mix 34x50**
Pvto. / Floor / Sol: **At. Mediterraneo Coto 33,3x33,3**



Empaquetado / Packaging / Emballage

Formato	pz/cj	m ² /cj	cj/pl	m ² /pl	kg/cj	kg/pl
34x50	10	1.70	48	81.60	25.50	1,244.00




Formatos / Sizes / Formats

33,3x55
13,11"x21,65"



● At. Giona Crema 33,3x55 M06 002.870.0096.05228



● At. Giona Marron 33,3x55 M06 002.870.0009.05228



● At. Rlv. Giona Crema 33,3x55 M11 002.870.0096.05236



Rvto. / Wall / Rvto.: At. Giona Crema 33,3x55 - At. Giona Marron 33,3x55 - At. Rlv. Giona Crema 33,3x55
Pvto. / Floor / Sol.: At. Badem Tortora 45x45



Empaquetado / Packaging / Emballage

Formato	pz/cj	m ² /cj	cj/pl	m ² /pl	kg/cj	kg/pl
33,3x55	10	1.84	48	88.32	28.00	1,364.00



Formatos / Sizes / Formats

33,3x55
13,11"x21,65"



● At. Kiel Arena 33,3x55 M06 002.870.0017.04075



● At. Rlv. Kiel 33,3x55 M11 002.870.0001.04076



● At. Kiel Marengo 33,3x55 M06 002.870.0028.04075



● At. Rlv. Kiel Gris 33,3x55 M11 002.870.0002.04076



● At. Kiel Perla 33,3x55 M06 002.870.0037.04075



Rvto. / Wall / Rvrm.: **At. Kiel Arena 33,3x55 - At. Rlv. Kiel 33,3x55**
Pvto. / Floor / Sol: **At. Kiel Arena 60,8x60,8**



Pavimento Coordinado / Coordinated Flooring / Sol Coordinné:
At. Kiel 60,8x60,8 - Gres Porcelánico Esmaltado / Glazed Porcelain Tiles / Grès Cérame Émaillé - Pág. / Page / Page 54

Empaquetado / Packaging / Emballage

Formato	pz/cj	m ² /cj	cj/pl	m ² /pl	kg/cj	kg/pl
33,3x55	10	1.84	48	88.32	28.00	1,364.00



Formatos / Sizes / Formats

33,3x55
13,11"x21,65"



● At. Kios Perla 33,3x55 M06 002.870.0037.04073



● At. Rlv. Kios Gris 33,3x55 M11 002.870.0002.04081



Rvto. / Wall / Rvrm.: **At. Kios Perla 33,3x55** - At. Rlv. Kios Gris 33,3x55
Pvto. / Floor / Sol: **At. Kios Gris 60,8x60,8**



Pavimento Coordinado / Coordinated Flooring / Sol Coordiné:
At. Kios 60,8x60,8 - 60x60 - Gres Porcelánico Esmaltado / Glazed Porcelain Tiles / Grès Cérame Émaillé - Pág. / Page / Page 56

Empaquetado / Packaging / Emballage

Formato	pz/cj	m ² /cj	cj/pl	m ² /pl	kg/cj	kg/pl
33,3x55	10	1.84	48	88.32	28.00	1,364.00



Formatos / Sizes / Formats

25x70
9,84"x27,55"



● At. Lamar Blanco 25x70 M12 002.185.0012.09623



● At. Rlv. Lamar Blanco 25x70 M12 002.185.0012.09624



● At. Lamar Ceniza 25x70 M12 002.185.0019.09623



● At. Rlv. Lamar Ceniza 25x70 M12 002.185.0019.09624



● At. Lamar Arena 25x70 M12 002.185.0017.09623



● At. Rlv. Lamar Arena 25x70 M12 002.185.0017.09624



● Mold. Metal Bronce Brillo 2x70 P30 005.867.0804.02465



● Mold. Metal Plata Brillo 2x70 P26 005.867.0804.02466



● Mold. Metal Plata Mate 2x70 P26 005.867.0803.02466



Rvto. / Wall / Rvtm.: **At. Lamar Blanco 25x70 - At. Rlv. Lamar Blanco 25x70**
Pvto. / Floor / Sol: **At. Aren Terra 20x120**



Empaquetado / Packaging / Emballage

Formato	pz/cj	m ² /cj	cj/pl	m ² /pl	kg/cj	kg/pl
25x70	9	1.58	64	101.12	24.64	1,596.96
2x70	28	-	-	-	6.90	-



Formatos / Sizes / Formats

33,3x55
13,11"x21,65"



● At. Luxor Marfil 33,3x55 M06 002.870.0033.04084



● At. Rlv. Luxor 33,3x55 M11 002.870.0001.04082



Rvto. / Wall / Rvtm.: **At. Luxor Marfil 33,3x55 - At. Rlv. Luxor 33,3x55**
Pvto. / Floor / Sol: **At. Luxor Marfil 60,8x60,8**



Pavimento Coordinado / Coordinated Flooring / Sol Coordiné:
At. Luxor 60,8x60,8 - Gres Porcelánico Esmaltado / Glazed Porcelain Tiles / Grès Cérame Émaillé - Pág. / Page / Page 64

Empaquetado / Packaging / Emballage

Formato	pz/cj	m ² /cj	cj/pl	m ² /pl	kg/cj	kg/pl
33,3x55	10	1.84	48	88.32	28.00	1,364.00



Formatos / Sizes / Formats

25x70
9,84"x27,55"



● At. Maia 25x70 M12 002.185.0001.04093



● At. Maia. Band 25x70 M12 002.185.0001.05211

El modelo At. Maia Band no tiene continuidad gráfica.
The pattern in the At. Maia Band model is not continuous.
Le modèle At. Maia Band n'a pas de continuité graphique.



● Mold. Metal Bronce Brillo 2x70 P30 005.867.0804.02465



● Mold. Metal Plata Brillo 2x70 P26 005.867.0804.02466



● Mold. Metal Plata Mate 2x70 P26 005.867.0803.02466



Rvto. / Wall / Rvrm.: At. Maia 25x70 - At. Maia Band 25x70
Pvto. / Floor / Sol: At. Rainier Taupe 20x75



Empaquetado / Packaging / Emballage

Formato	pz/cj	m ² /cj	cj/pl	m ² /pl	kg/cj	kg/pl
25x70	9	1.58	64	101.12	24.64	1,596.96
2x70	28	-	-	-	6.90	-



Formatos / Sizes / Formats

25x70
9,84"x27,55"



● At. Mist Perla 25x70 M12 002.185.0037.03679



● At. Mist. Duna Perla 25x70 M12 002.185.0037.03696



● At. Mist Light 25x70 M12 002.185.0204.03679



● At. Mist. Duna Light 25x70 M12 002.185.0204.03696



● At. Mist Tortora 25x70 M12 002.185.0297.03679



● At. Mist. Duna Tortora 25x70 M12 002.185.0297.03696



● Mold. Metal Bronce Brillo 2x70 P30 005.867.0804.02465



● Mold. Metal Plata Brillo 2x70 P26 005.867.0804.02466



● Mold. Metal Plata Mate 2x70 P26 005.867.0803.02466



Rvto. / Wall / Rvrm.: At. Mist Light 25x70 - At. Mist Duna Light 25x70



Empaquetado / Packaging / Emballage

Formato	pz/cj	m ² /cj	cj/pl	m ² /pl	kg/cj	kg/pl
25x70	9	1.58	64	101.12	24.64	1,596.96
2x70	28	-	-	-	6.90	-



Formatos / Sizes / Formats

30x90
11,81"x35,43"



● At. Murano Perla 30x90 M21 002.872.0037.06550



● At. Murano Marfil 30x90 M21 002.872.0033.06550



● At. Dec. Murano Ceniza 30x90 M21 002.872.0019.10119



● At. Dec. Murano Beige 30x90 M21 002.872.0007.10119



● At. Murano Gris 30x90 M21 002.872.0002.06550



● At. Murano Taupe 30x90 M21 002.872.0160.06550



● At. Rimini Brillo 30x90 M21 002.872.0804.06610

Combinálo con... / combine it with / combiné avec
At. Rimini Brillo 30x90



Pavimento Coordinado /
Coordinated Flooring / Sol Coordinné:
At. Murano 60,8x60,8 -60x60
Gres Porcelánico Esmaltado / Glazed Porcelain Tiles /
Grès Cérame Émaillé –
Pág. / Page / Page 72



Rvto. / Wall / Rvrm.: **At. Murano Gris 30x90 - At. Dec. Murano Ceniza 30x90 - At. Rimini Brillo 30x90**
Pvto. / Floor / Sol: **At. Acadian Haya 23x120**

Rvto. / Wall / Rvrm.: **At. Murano Marfil 30x90 - At. Dec. Murano Beige 30x90 - At. Murano Taupe 30x90**

Empaquetado / Packaging / Emballage

Formato	pz/cj	m ² /cj	cj/pl	m ² /pl	kg/cj	kg/pl
30x90	6	1.62	48	77.76	30.00	1.460.00




Formatos / Sizes / Formats

33,3x55
13,11"x21,65"



● At. Murano Perla 33,3x55 M06 002.870.0037.06550



● At. Murano Marfil 33,3x55 M06 002.870.0033.06550



● At. Rlv. Murano Gris 33,3x55 M11 002.870.0002.10277



● At. Rlv. Murano Beige 33,3x55 M11 002.870.0007.10277



● At. Murano Gris 33,3x55 M06 002.870.0002.06550



● At. Murano Noce 33,3x55 M06 002.870.0160.06550

Combínalo con... / combine it with / combiné avec
At. Rimini Brillo 33,3x55



● At. Rimini Blanco Brillo 33,3x55 M06 002.870.0063.06610



Pavimento Coordinado /
Coordinated Flooring / Sol Coordinné:

At. Murano 60,8x60,8 - 60x60

Gres Porcelánico Esmaltado / Glazed Porcelain Tiles / Grès Cérame Émaillé -
Pág. / Page / Page 72



Rvto. / Wall / Rvrm.: **At. Rimini Blanco Brillo 33,3x55 - At. Rlv. Murano Gris 33,3x55 - At. Murano Perla 33,3x55**
Pvto. / Floor / Sol: **At. Acadian Roble 23x120**

Rvto. / Wall / Rvrm.: **At. Murano Marfil 33,3x55 - At. Rlv. Murano Beige 33,3x55 - At. Murano Noce 33,3x55**
Pvto. / Floor / Sol: **At. Murano Noce 60x60**

Empaquetado / Packaging / Emballage

Formato	pz/cj	m ² /cj	cj/pl	m ² /pl	kg/cj	kg/pl
33,3x55	10	1.84	48	88.32	28.00	1.364.00

AT. NITID / AT. NAMUR



Formatos / Sizes / Formats

33,3x55
13,11"x21,65"



● At. Nitid Nuez 33,3x55 M06 002.870.0199.04062



● At. Rlv. Nitid Nuez 33,3x55 M11 002.870.0199.04500



● At. Namur Nuez 33,3x55 M06 002.870.0199.04502



● At. Nitid Arena 33,3x55 M06 002.870.0017.04062



● At. Rlv. Nitid Arena 33,3x55 M11 002.870.0017.04500



● At. Namur Mix 33,3x55 M06 002.870.0100.04502



● At. Nitid Gris 33,3x55 M06 002.870.0002.04062



● At. Rlv. Nitid Gris 33,3x55 M11 002.870.0017.04500



● At. Namur Gris 33,3x55 M06 002.870.0002.04502



● At. Nitid Perla 33,3x55 M06 002.870.0037.04062



● At. Rlv. Nitid Perla 33,3x55 M11 002.870.0017.04500



Rvto. / Wall / Rvtm.: At. Nitid Perla 33,3x55 - At. Nitid Gris 33,3x55 - At. Namur Mix 33,3x55
Pvto. / Floor / Sol: At. Aren Siena 20x120



Empaquetado / Packaging / Emballage

Formato	pz/cj	m ² /cj	cj/pl	m ² /pl	kg/cj	kg/pl
33,3x55	10	1.84	48	88.32	28.00	1,364.00



Formatos / Sizes / Formats

33,3x55
13,11"x21,65"



● At. Pireo 33,3x55 M06 002.870.0001.01154



● At. Rlv. Pireo 33,3x55 M11 002.870.0001.04089



Rvto. / Wall / Rvtm.: **At. Pireo 33,3x55** - At. Rlv. Pireo 33,3x55
Pvto. / Floor / Sol: **Pireo Marfil 60,8x60,8**



Pavimento Coordinado / Coordinated Flooring / Sol Coordinné:
At. Pireo 60,8x60,8 - 60x60 - Gres Porcelánico Esmaltado / Glazed Porcelain Tiles / Grès Cérame Émaillé - Pág. / Page / Page 78

Empaquetado / Packaging / Emballage

Formato	pz/cj	m ² /cj	cj/pl	m ² /pl	kg/cj	kg/pl
33,3x55	10	1.84	48	88.32	28.00	1,364.00



Formatos / Sizes / Formats

30x90
11,81"x35,43"



● At. Portofino Brillo 30x90 M21 002.872.0804.06606



● At. Rlv. Portofino Brillo 30x90 M21 002.872.0804.06096



Rvto. / Wall / Rvtn.: **At. Portofino Brillo 30x90** - At. Rlv. Portofino Brillo 30x90
Pvto. / Floor / Sol: **At. Blaze Marengo 20x120**



Pavimento Coordinado / Coordinated Flooring / Sol Coordinné:

At. Portofino 45x45 - Pavimento pasta roja / Red body floor tiles / Sol pâte rouge - Pág. / Page / Page 216

At. Portofino 60,8x60,8 - 60x60 - Gres Porcelánico Esmaltado / Glazed Porcelain Tiles / Grès Cérame Émaillé - Pág. / Page / Page 82

Empaquetado / Packaging / Emballage

Formato	pz/cj	m ² /cj	cj/pl	m ² /pl	kg/cj	kg/pl
30x90	6	1,62	48	77,76	30,00	1,460,00



Formatos / Sizes / Formats

33,3x55
13,11"x21,65"



● At. Portofino Blanco Brillo 33,3x55 M06 002.870.0063.06606



● At. Rlv. Portofino Blanco Brillo 33,3x55 M11 002.870.0063.06096



Rvto. / Wall / Rvtm.: At. Portofino Blanco Brillo 33,3x55 - At. Rlv Portofino Blanco Brillo 33,3x55
Pvto. / Floor / Sol: Dresden Taupe 60x60



Pavimento Coordinado / Coordinated Flooring / Sol Coordinné:

At. Portofino 45x45 - Pavimento pasta roja / Red body floor tiles / Sol pâte rouge - Pág. / Page / Page 216

At. Portofino 60,8x60,8 - 60x60 - Gres Porcelánico Esmaltado / Glazed Porcelain Tiles / Grès Cérame Émaillé - Pág. / Page / Page 82

Empaquetado / Packaging / Emballage

Formato	pz/cj	m ² /cj	cj/pl	m ² /pl	kg/cj	kg/pl
33,3x55	10	1.84	48	88.32	28.00	1,364.00



Formatos / Sizes / Formats

30x90
11,81"x35,43"



● At. Rimini Brillo 30x90 M21 002.872.0804.06610



● At. Rlv. Rimini Brillo 30x90 M21 002.872.0804.06095



Rvto. / Wall / Rvtm.: At. Rimini Brillo 30x90 - At. Rlv. Rimini Brillo 30x90
Pvto. / Floor / Sol: At. Blaze Taupe 45x45



Pavimento Coordinado / Coordinated Flooring / Sol Coordinné:

At. Rimini 45x45 - Pavimento pasta roja / Red body floor tiles / Sol pâte rouge - Pág. / Page / Page 218

At. Rimini 60,8x60,8 - 60x60 - Gres Porcelánico Esmaltado / Glazed Porcelain Tiles / Grès Cérame Émaillé - Pág. / Page / Page 88

Empaquetado / Packaging / Emballage

Formato	pz/cj	m ² /cj	cj/pl	m ² /pl	kg/cj	kg/pl
30x90	6	1,62	48	77,76	30,00	1,460,00



Formatos / Sizes / Formats

33,3x55
13,11"x21,65"



● At. Rimini Blanco Brillo 33,3x55 M06 002.870.0063.06610



● At. Rlv. Rimini Blanco Brillo 33,3x55 M11 002.870.0063.06095



Rvto. / Wall / Rvto.: At. Rimini Blanco Brillo 33,3x55 - At. Rlv Rimini Blanco Brillo 33,3x55
Pvto. / Floor / Sol: At. Blaze Marengo 60,8x60,8



Pavimento Coordinado / Coordinated Flooring / Sol Coordinné:

At. Rimini 45x45 - Pavimento pasta roja / Red body floor tiles / Sol pâte rouge - Pág. / Page / Page 218

At. Rimini 60,8x60,8 - 60x60 - Gres Porcelánico Esmaltado / Glazed Porcelain Tiles / Grès Cérame Émaillé - Pág. / Page / Page 88

Empaquetado / Packaging / Emballage

Formato	pz/cj	m ² /cj	cj/pl	m ² /pl	kg/cj	kg/pl
33,3x55	10	1.84	48	88.32	28.00	1.364.00



Formatos / Sizes / Formats

33,3x55
13,11"x21,65"



● At. Santorini Arena 33,3x55 M06 002.870.0017.04582



● At. Ond. Santorini Arena 33,3x55 M11 002.870.0017.04583



● At. Santorini Crema 33,3x55 M06 002.870.0096.04582



● At. Ond. Santorini Crema 33,3x55 M11 002.870.0096.04583



● At. Santorini Perla 33,3x55 M06 002.870.0037.04582



● At. Ond. Santorini Perla 33,3x55 M11 002.870.0037.04583



Rvto. / Wall / Rvrm.: **At. Santorini Crema 33,3x55 - At. Ond. Santorini Crema 33,3x55**
Pvto. / Floor / Sol.: **At. Santorini Crema 45x45**



Pavimento Coordinado / Coordinated Flooring / Sol Coordinné:
At. Santorini 45x45 - Pavimento pasta roja / Red body floor tiles / Sol pâte rouge - Pág. / Page / Page 220

Empaquetado / Packaging / Emballage

Formato	pz/cj	m ² /cj	cj/pl	m ² /pl	kg/cj	kg/pl
33,3x55	10	1.84	48	88.32	28.00	1,364.00



Formatos / Sizes / Formats

25x70
9,84"x27,55"



● At. Sigma Marfil 25x70 M12 002.185.0033.05201



● At. Sigma Cubic Marfil 25x70 M12 002.185.0033.05206



● At. Sigma Taupe 25x70 M12 002.185.0285.05201



● At. Sigma Band Marfil 25x70 M12 002.185.0033.05208

El modelo At. Sigma Band no tiene continuidad gráfica.
The pattern in the At. Sigma Band model is not continuous.
Le modèle At. Sigma Band n'a pas de continuité graphique.



● At. Sigma Perla 25x70 M12 002.185.0037.05201



● At. Sigma Cubic Perla 25x70 M12 002.185.0037.05206



● At. Sigma Ceniza 25x70 M12 002.185.0019.05201



● At. Sigma Band Perla 25x70 M12 002.185.0037.05208



● Mold. Metal Bronze Brillo 2x70 P30 005.867.0804.02465



● Mold. Metal Plata Brillo 2x70 P26 005.867.0804.02466



● Mold. Metal Plata Mate 2x70 P26 005.867.0803.02466



Rvto. / Wall / Rvrm.: **At. Sigma Perla 25x70 - At. Sigma Ceniza 25x70 - At. Sigma Cubic Perla 25x70**
Pvto. / Floor / Sol: **At. Alpha Marengo 45x45**



Pavimento Coordinado / Coordinated Flooring / Sol Coordinné:
At. Sigma 60,8x60,8 - 60x60 - Gres porcelánico esmaltado / Glazed porcelain tiles / Grès cérame émaillé - Pág. / Page / Page 96

Empaquetado / Packaging / Emballage

Formato	pz/cj	m ² /cj	cj/pl	m ² /pl	kg/cj	kg/pl
25x70	9	1.58	64	101.12	24.64	1,596.96
2x70	28	-	-	-	6.90	-



Formatos / Sizes / Formats

33,3x55
13,11"x21,65"



● At. Tebas Marfil 33,3x55 M06 002.870.0033.04085



● At. Rlv. Tebas 33,3x55 M11 002.870.0001.04083



Rvto. / Wall / Rvrm.: **At. Tebas Marfil 33,3x55 - At. Rlv. Tebas 33,3x55**



Empaquetado / Packaging / Emballage

Formato	pz/cj	m ² /cj	cj/pl	m ² /pl	kg/cj	kg/pl
33,3x55	10	1.84	48	88.32	28.00	1,364.00



Formatos / Sizes / Formats

25x70
9,84"x27,55"



● At. Thule Blanco 25x70 M12 002.185.0012.05491



● At. Thule Arena 25x70 M12 002.185.0017.05491



● At. Thule Ceniza 25x70 M12 002.185.0019.05491



● At. Rlv. Thule Perla 25x70 M12 002.185.0037.05493



● At. Rlv. Thule Taupe 25x70 M12 002.185.0285.05493



● At. Rlv. Thule Gris 25x70 M12 002.185.0002.05493



● At. Norge Gris 25x70 M12 002.185.0002.05494



● At. Norge Arena 25x70 M12 002.185.0017.05494



● At. Rlv. Thule Mix 25x70 M12 002.185.0100.05493



● Mold. Metal Bronce Brillo 2x70 P30 005.867.0804.02465



● At. Norge Mix 25x70 M12 002.185.0100.05494



● Mold. Metal Plata Brillo 2x70 P26 005.867.0804.02466



● At. Norge Negro 25x70 M12 002.185.0003.05494



● Mold. Metal Plata Mate 2x70 P26 005.867.0803.02466



Rvto. / Wall / Rvrm.: At. Rlv. Thule Perla 25x70 - At. Thule Ceniza 25x70 - At. Thule Blanco 25x70
Pvto. / Floor / Sol: At. Aren Taupe 20x120



Empaquetado / Packaging / Emballage

Formato	pz/cj	m ² /cj	cj/pl	m ² /pl	kg/cj	kg/pl
25x70	9	1.58	64	101.12	24.64	1,596.96
2x70	28	-	-	-	6.90	-



Formatos / Sizes / Formats

25x70
9,84"x27,55"



● At. Tiad Neutro 25x70 M12 002.185.0260.05486



● At. Rlv. Tiad Neutro 25x70 M12 002.185.0260.05487



● At. Norge Arena 25x70 M12 002.185.0017.05494



● At. Tiad Arena 25x70 M12 002.185.0017.05486



● At. Rlv. Tiad Arena 25x70 M12 002.185.0017.05487



● At. Norge Mix 25x70 M12 002.185.0100.05494



● At. Tiad Perla 25x70 M12 002.185.0037.05486



● At. Rlv. Tiad Perla 25x70 M12 002.185.0037.05487



● At. Norge Gris 25x70 M12 002.185.0002.05494



● At. Tiad Gris 25x70 M12 002.185.0002.05486



● At. Rlv. Tiad Gris 25x70 M12 002.185.0002.05487



● At. Norge Negro 25x70 M12 002.185.0003.05494



● At. Rlv. Thule Mix 25x70 M12 002.185.0100.05493



● Mold. Metal Bronce Brillo 2x70 P30 005.867.0804.02465



● Mold. Metal Plata Brillo 2x70 P26 005.867.0804.02466



● Mold. Metal Plata Mate 2x70 P26 005.867.0803.02466



Rvto. / Wall / Rvrm.: At. Tiad Arena 25x70 - At. Rlv. Tiad Arena 25x70 - At. Tiad Neutro 25x70
Pvto. / Floor / Sol: At. Viggo Roble 20x120



Empaquetado / Packaging / Emballage

Formato	pz/cj	m ² /cj	cj/pl	m ² /pl	kg/cj	kg/pl
25x70	9	1.58	64	101.12	24.64	1,596.96
2x70	28	-	-	-	6.90	-


REVESTIMIENTO
PASTA BLANCA

WHITE BODY WALL TILE
REVÊTEMENT PÂTE BLANCHE



Formatos / Sizes / Format

36x80
14,17"x31,49"



• At. Brillo Blanco 36x80 M25 027.821.0012.04078



• At. Rlv. Muren Blanco Brillo 36x80 M25 027.821.0063.04106




• At. Mys Rlv. Blanco Brillo 36x80 M25 027.821.0063.04099



• At. Mylo Rlv. Blanco Brillo 36x80 M25 027.821.0063.04100



• Metal Plata Mold. Brillo 1,5x80 P30 028.138.0804.02466



• At. Mate Blanco 36x80 M25 027.821.0012.04079



• At. Rlv. Muren Blanco Mate 36x80 M25 027.821.0174.04106



• At. Mys Rlv. Blanco Mate 36x80 M25 027.821.0174.04099



• At. Mylo Rlv. Blanco Mate 36x80 M25 027.821.0174.04100



• Metal Plata Mold. Mate 1,5x80 P30 028.138.0803.02466



Rvto. / Wall / Rvtm.: At. Mate Blanco 36x80 - At. Mys Rlv. Blanco Mate 36x80
Pvto. / Floor / Sol.: At. Rainier Roble 20x120



Empaquetado / Packaging / Emballage

Formato	pz/cj	m ² /cj	cj/pl	m ² /pl	kg/cj	kg/pl
36x80	4	1.15	54	62.10	18.50	1,019.00
1,5x80	21	-	-	-	4.42	-



Formatos / Sizes / Format

36x80
14,17"x31,49"



• At. Elite Arena 36x80 M25 027.821.0017.09570



• At. Elite Perla 36x80 M25 027.821.0037.09570



• At.Rlv. Elite Arena 36x80 M25 027.821.0017.09818



• At.Rlv. Elite Perla 36x80 M25 027.821.0037.09818

• Metal Plata Mold. Mate 1,5x80 P30 028.138.0803.02466

• Metal Plata Mold. Brillo 1,5x80 P30 028.138.0804.02466



Rvto. / Wall / Rvtm.: **At. Elite Perla 36x80 - At. Rlv. Elite Perla 36x8**
Pvto. / Floor / Sol: **At. Viggo Nogal 20x75**



Pavimento Coordinado / Coordinated Flooring / Sol Coordinné:
At. Elite 60,8x60,8 - 60x60 - Gres Porcelánico Esmaltado / Glazed Porcelain Tiles / Grès Cérame Émaillé - Pág. / Page / Page 52


Empaquetado / Packaging / Emballage

Formato	pz/cj	m ² /cj	cj/pl	m ² /pl	kg/cj	kg/pl
36x80	4	1.15	54	62.10	18.50	1,019.00
1,5x80	21	-	-	-	4.42	-



Formatos / Sizes / Format

36x80
14,17"x31,49"



At. Mate Blanco 36x80 M25 027.821.0012.04079



At. Incontro Madera 36x80 M25 027.821.0023.10185

Metal Plata Mold. Mate 1,5x80 P30 028.138.0803.02466

Metal Plata Mold. Brillo 1,5x80 P30 028.138.0804.02466



Rvto. / Wall / Rvrm.: **At. Incontro Madera 36x80 - At. Mate Blanco 36x80**
Pvto. / Floor / Sol: **At. Lubeck Perla 60x60**



Empaquetado / Packaging / Emballage

Formato	pz/cj	m ² /cj	cj/pl	m ² /pl	kg/cj	kg/pl
36x80	4	1.15	54	62.10	18.50	1,019.00
1,5x80	21	-	-	-	4.42	-



Formatos / Sizes / Format

36x80
14,17"x31,49"



• At. Jewel Nacar 36x80 M25 027.821.0030.00248



• At. Rlv. Jewel Nacar 36x80 M25 027.821.0030.00252

• Metal Plata Mold. Mate 1,5x80 P30 028.138.0803.02466

• Metal Plata Mold. Brillo 1,5x80 P30 028.138.0804.02466



Rvto. / Wall / Rvto.: **At. Jewel Nacar 36x80 - At. Rlv. Jewel Nacar 36x80**
Pvto. / Floor / Sol: **At. Rainier Arena 20x120**



Empaquetado / Packaging / Emballage

Formato	pz/cj	m ² /cj	cj/pl	m ² /pl	kg/cj	kg/pl
36x80	4	1.15	54	62.10	18.50	1,019.00
1,5x80	21	-	-	-	4.42	-



Formatos / Sizes / Format

36x80
14,17"x31,49"



• At. Muren Nacar 36x80 M25 027.821.0030.04812



• At. Muren Marfil 36x80 M25 027.821.0033.04812



• At. Dec. Muren Gris 36x80 M25 027.821.0002.10239



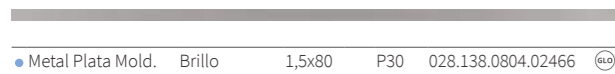
• At. Dec. Muren Taupe 36x80 M25 027.821.0285.10239



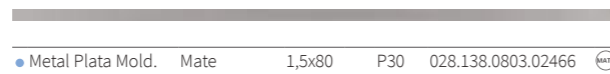
• At. Rlv. Muren Blanco Brillo 36x80 M25 027.821.0063.04106



• At. Rlv. Muren Blanco Mate 36x80 M25 027.821.0174.04106



• Metal Plata Mold. Brillo 1,5x80 P30 028.138.0804.02466



• Metal Plata Mold. Mate 1,5x80 P30 028.138.0803.02466



Rvto. / Wall / Rvtn.: **At. Muren Marfil 36x80 - At. Dec. Muren Taupe 36x80**
Pvto. / Floor / Sol: **At. Oregon Haya 20x120**



Empaquetado / Packaging / Emballage

Formato	pz/cj	m ² /cj	cj/pl	m ² /pl	kg/cj	kg/pl
36x80	4	1.15	54	62.10	18.50	1,019.00
1,5x80	21	-	-	-	4.42	-



Formatos / Sizes / Format

36x80
14,17"x31,49"



• At. Mylo Arena 36x80 M25 027.821.0017.04108



• At. Mylo Rlv Arena 36x80 M25 027.821.0017.04100



• At. Mylo Nacar 36x80 M25 027.821.0030.04108



• At. Mylo Rlv Nacar 36x80 M25 027.821.0030.04100



• At. Mylo Perla 36x80 M25 027.821.0037.04108



• At. Mylo Rlv Perla 36x80 M25 027.821.0037.04100



• At. Mylo Rlv Blanco Brillo 36x80 M25 027.821.0063.04100



• At. Mylo Rlv Blanco Mate 36x80 M25 027.821.0174.04100

• Metal Plata Mold. Brillo 1,5x80 P30 028.138.0804.02466

• Metal Plata Mold. Mate 1,5x80 P30 028.138.0803.02466



Rvto. / Wall / Rvtm.: At. Mylo Nacar 36x80 - At. Mylo Rlv. Nacar 36x80
Pvto. / Floor / Sol: At. Viggo Nogal 20x120



Empaquetado / Packaging / Emballage

Formato	pz/cj	m ² /cj	cj/pl	m ² /pl	kg/cj	kg/pl
36x80	4	1.15	54	62.10	18.50	1,019.00
1,5x80	21	-	-	-	4.42	-



Formatos / Sizes / Format

36x80
14,17"x31,49"



• At. Trent Blanco 36x80 M25 027.821.0012.00231



• At. Trent Ceniza 36x80 M25 027.821.0019.00231



• At. Trent Palm 36x80 M25 027.821.0227.00231



• At. Trent Argent 36x80 M25 027.821.0135.00231



• At. Rlv. Trent Tan 36x80 M25 027.821.0369.00259



• At. Rlv. Trent Gray 36x80 M25 027.821.0368.00259

• Metal Plata Mold. Mate 1,5x80 P30 028.138.0803.02466

• Metal Plata Mold. Brillo 1,5x80 P30 028.138.0804.02466



Rvto. / Wall / Rvrm.: **At. Trent Ceniza 36x80 - At. Rlv. Trent Gray 36x80**
Pvto. / Floor / Sol: **At. Trent Gris 45x45**




Pavimento Coordinado / Coordinated Flooring / Sol Coordonné:

At. Trent 60,8x60,8 - 45x45 - Gres Porcelánico Esmaltado / Glazed Porcelain Tiles / Grès Cérame Émaillé - Pág. / Page / Page 110

Empaquetado / Packaging / Emballage

Formato	pz/cj	m ² /cj	cj/pl	m ² /pl	kg/cj	kg/pl
36x80	4	1.15	54	62.10	18.50	1,019.00
1,5x80	21	-	-	-	4.42	-



ATRIUM

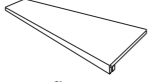
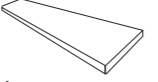

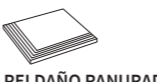
**Características
técnicas**

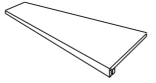
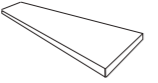
Technical features

Caractéristiques
techniques

PIEZAS ESPECIALES POR TIPOLOGÍA DE PRODUCTO



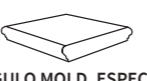
SPECIAL PIECES BY PRODUCT TYPE / PIÈCES SPÉCIALES PAR TYPOLOGIE DE PRODUIT

GRES PORCELÁNICO (TIERRA COLOREADA)	 *PELDAÑO GRADONE				 *ÁNGULO GRADONE				 *PELDAÑO ROMO RANURADO				 *ÁNGULO PELDAÑO RANURADO			
	FORMATO BASE	FORMATO	CÓDIGO	PZ/CJ	KG/CJ	FORMATO	CÓDIGO	PZ/CJ	KG/CJ	FORMATO	CÓDIGO	PZ/CJ	KG/CJ	FORMATO	CÓDIGO	PZ/CJ
23x120	23x120	P249	2	14,30	23x120	P326	1	7,30	23x120	P31	5	28,80	23x120	P43	15	17,50
20x120	20x120	P256	3	18,78	20x120	P341	2	12,80	20x120	P39	6	34,00	20x120	P43	12	12,00
25x100	25x100	P206	2	10,50	25x100	P280	2	10,92	25x100	P29	6	28,00	25x100	P33	15	17,00
75x75	30x75	P184	2	12,00	30x75	P274	1	5,85	30x75	P62	6	33,00	30x75	P73	12	23,00
20x75	20x75	P147	2	6,33	20x75	P324	1	3,24	20x75	P15	7	18,40	20x75	P35	15	10,80
60,8x60,8	30x60,8	P135	2	8,40	30x60,8	P220	1	4,50	30x60,8	P32	6	22,94	30x60,8	P45	15	28,00
60x60	30x60	P135	2	8,20	30x60	P220	1	4,00	30x60	P32	6	22,00	30x60	P45	15	28,00
30,3x61,3	30x61,3	P135	2	8,80	30x61,3	P220	1	3,80	30x61,3	P37	6	22,80	30x61,3	P45	15	25,00
45x45	30x45	P95	2	5,63	30x45	P201	1	3,60	30x45	P23	6	18,00	30x45	P27	15	30,00

GRES PORCELÁNICO ESMALTADO	 *PELDAÑO GRADONE				 *ÁNGULO GRADONE			
	FORMATO BASE	FORMATO	CÓDIGO	PZ/CJ	KG/CJ	FORMATO	CÓDIGO	PZ/CJ
60x120	30x120	P280	2	14,00	30x120	P390	1	7,60
90x90	30x90	P232	2	15,00	30x90	P345	1	8,10
75x75	30x75	P195	2	12,00	30x75	P274	1	5,85
60,8x60,8	30x60,8	P147	2	8,40	30x60,8	P220	1	4,50
60x60	30x60	P147	2	8,20	30x60	P220	1	4,00
30,3x61,3	30x61,3	P174	2	8,80	30x61,3	P220	1	3,80
60,8x60,8 PRIMVS	30x60,8	P147	2	7,40	30x60,8	P220	1	3,34
60x60 PRIMVS	30x60,8	P147	2	7,40	30x60,8	P220	1	3,34
45x45	30x45	P95	2	5,63	30x45	P201	1	3,60
45x45(F)	30x45	P95	3	8,00	30x45	P201	2	6,60


PELDAÑOS / ÁNGULOS EXTRUSIONADOS	 *PELDAÑO EXTRUSIONADO				 *TAPA REMATE-ÁNGULO DERECHO/IZQUIERDO			
	FORMATO BASE	FORMATO	CÓDIGO	PZ/CJ	KG/CJ	FORMATO	CÓDIGO	PZ/CJ
20x120 VIGGO	32x120	P233	2	22,00	3x32	P31	37	6,29


PELDAÑOS / ÁNGULOS EXTRUSIONADOS	 *PELDAÑO EXTRUSIONADO				 *ÁNGULO EXTRUSIONADO			
	FORMATO BASE	FORMATO	CÓDIGO	PZ/CJ	KG/CJ	FORMATO	CÓDIGO	PZ/CJ
31,2x31,2(12MM) BOI-BURMA	31,2x33	P41	4	10,00	33x33	P87	1	3,00

PAVIMENTO PASTA ROJA AT.BAZA	 *MOLDURA PELDAÑO				 *MOLDURA PELDAÑO ESPECIAL				 *ÁNGULO MOLD. ESPECIAL			
	FORMATO BASE	FORMATO	CÓDIGO	PZ/CJ	KG/CJ	FORMATO	CÓDIGO	PZ/CJ	KG/CJ	FORMATO	CÓDIGO	PZ/CJ
31,6x31,6	6x31,6	P13	26	23,70	31,6x31,6	P32	6	15,00	31,6x31,6	P62	4	14,00

PIEZAS ESPECIALES POR TIPOLOGÍA DE PRODUCTO

SPECIAL PIECES BY PRODUCT TYPE / PIÈCES SPÉCIALES PAR TYPOLOGIE DE PRODUIT

GRES PORCELÁNICO (TIERRA COLOREADA) GRES PORCELÁNICO ESMALTADO	 *RODAPIÉ ROMO				
	FORMATO BASE	FORMATO	CÓDIGO	PZ/CJ	KG/CJ
60x120	9x120	P26	12	25,00	
23x120	9x120	P21	10	25,48	
20x120	9x120	P26	12	25,00	
25x100	8x100	P20	13	19,42	
90x90	9x90	P19	11	23,00	
75x75	9x75	P16	10	16,50	
20x75	9x75	P16	13	15,90	
60,8x60,8	9x60,8	P10	18	24,00	
60x60	9x60	P10	18	23,70	
30,3x61,3	9x61,3	P10	22	24,82	
60,8x60,8 PRIMVS	9x60,8	P10	24	23,77	
45x45 At.Loft	8x45	P08	28	19,35	
45x45 (No At.Loft)	9x45	P08	22	16,03	
45x45(F)	9x45	P08	27	20,12	
31,2x31,2	7,4x31,2	P06	28	14,60	

PAVIMENTO PASTA ROJA	 *RODAPIÉ ROMO				
	FORMATO BASE	FORMATO	CÓDIGO	PZ/CJ	KG/CJ
20x60	7,4x60	P05	22	18,50	
45x45	7,4x45	P04	40	22,90	
31,6x31,6	7,4x31,6	P03	40	15,30	

* FABRICACIÓN SOBRE PEDIDO.

* MADE IN ORDER.

* FABRICATION SUR DEMANDE.

“Peldaño romo ranurado” y “ángulo peldaño ranurado” no se producen en la tipología de producto: GRES PORCELÁNICO ESMALTADO

“Peldaño romo ranurado” and “ángulo peldaño ranurado” are not available in the product typology: GLAZED PORCELAIN TILES

“Peldaño romo ranurado” et “ángulo peldaño ranurado” ne sont pas disponibles dans la typologie des produits: GRÈS CÉRAMÉ ÉMAILLÉ

Realizamos el ranurado a todos los peldaños no especiales, a excepción de los modelos que cuentan con una superficie con relieve.

All non-special step tiles come with grooves unless the tread has a relief texture that prevents this from being done.

Nous réalisons le rainurage sur toutes les marches non spéciales, à l'exception de celles disposant d'une base avec un relief empêchant de le réaliser.

Realizamos peldaños especiales, rodapiés romos para todos los productos detallados en la tabla, a excepción de los modelos que cuentan con una superficie con relieve.

We produce special step pieces, skirting for all the products listed in the table except for models with a relief surface.

Nous réalisons des marches spéciales, plinthe pour tous les produits détaillés dans le tableau, à l'exception des modèles qui présentent une surface en relief.

No realizamos rodapiés en acabado ADZ / Contac Grip.

We do not perform skirting boards in ADZ / Contac Grip finish.

Nous n'effectuons pas de plinthes en finition ADZ / Contac Grip.

TABLA DE UTILIDADES TÉCNICAS

TABLE OF TECHNICAL UTILITIES / TABLEAU DES UTILITÉS TECHNIQUES

DIN 51130

Ángulo crítico de deslizamiento (Rampa)
Critical slip angle (Ramp)
Angle de glissement critique (Rampe)

R9	pág.
AT ALPHA	20
AT ALPHA BEAT	22
AT BLAZE	34
AT CARSON	134
AT EDGE	170
AT ELITE	52
AT ENTIS	172
AT FLANDES	140
AT HENDAYA	142
AT HUNGARY	144
AT LEGNO	146
AT LOFT	58
AT LUBECK	60
AT PORTOFINO MATE	82
AT RIGA	86
AT RIMINI MATE	88
AT SALEM	178
AT TABOR	102
R10	pág.
AT ACADIAN	122
AT AIRE	124
AT AREN	126
AT BOREAL 23X120	128
AT COTTAGE	136
AT COTTAGE ANTIC	138
AT OREGON	148
AT TRENT	110
AT URBEX	112
AT VIGGO 20X120/20X75	152
R11	pág.
AT ALPES	16
AT ALPHA RLV.	20
AT BOI	188
AT BOREAL DECK	130
AT BURMA	190
AT CALZADA	226
AT CERLER	228
AT CORDOBA ADZ	230
AT EIFFEL	50
AT ELITE RLV.	52
AT FLANDES ADZ	140
AT LEGNO 33,3X33,3	232
AT LEGNO 45X45	212
AT LOFT ADZ	58
AT LEGNO 33,3X33,3	232
AT LEGNO 45X45	212
AT LOFT ADZ	58
AT MONSOON	70
AT MUSEUM	214
AT TRENT ADZ	110
AT VIGGO ADZ	152

UNE 41901 EX

Resistencia al deslizamiento (Péndulo)
Slip resistance (Pendulum)
Résistance au glissement (Pendule)

CLASE 1	pág.
AT ACADIAN	122
AT AIRE	124
AT ALPI	196
AT AREN	126
AT BAZA	202
AT BLAZE	34
AT BOREAL 23X120	128
AT CARSON	134
AT CORDOBA	230
AT EDGE	170
AT ENTIS	172
AT FLANDES	140
AT GREDOS	210
AT HENDAYA	142
AT HUNGARY	144
AT LEGNO	146
AT LOFT	58
AT LUBECK	60
AT OREGON	148
AT PORTOFINO MATE	82
AT RAINIER	150
AT REVAL	84
AT RIGA	86
AT RIMINI MATE	88
AT SALEM	178
AT TABOR	102
AT TRENT	110
AT VIGGO 20X120/20X75	152
CLASE 3	pág.
AT ALPES	16
AT ALPHA RLV.	20
AT BAZA ADZ	202
AT BOI	188
AT BOREAL DECK	130
AT BURMA	190
AT CALZADA	226
AT CERLER	228
AT CORDOBA ADZ	230
AT EIFFEL	50
AT ELITE RLV.	52
AT FLANDES ADZ	140
AT LEGNO 33,3X33,3	232
AT LEGNO 45X45	212
AT LOFT ADZ	58
AT MONSOON	70
AT MUSEUM	214
AT TRENT ADZ	110
AT URBEX	112
AT VIGGO ADZ	152

DIN 51097

Ángulo crítico deslizamiento.
Zonas húmedas de andar descalzo
Critical slip angle. Barefoot wetted areas
Angle de glissement critique.
Zones mouillées pieds nus

B	pág.
AT RAINIER	150
C	pág.
AT ACADIAN	122
AT AIRE	124
AT ALPES	16
AT ALPHA	20
AT ALPHA BEAT	22
AT AREN	126
AT BLAZE	34
AT BOI	188
AT BOREAL 23X120	128
AT BOREAL DECK	130
AT BURMA	190
AT COTTAGE	136
AT COTTAGE ANTIC	138
AT EDGE	170
AT EIFFEL	50
AT ELITE	52
AT ELITE RLV.	52
AT ENTIS	172
AT FLANDES	140
AT FLANDES ADZ	140
AT HENDAYA	142
AT HUNGARY	144
AT LEGNO	146
AT LOFT	58
AT LOFT ADZ	58
AT LUBECK	60
AT MONSOON	70
AT OREGON	148
AT PORTOFINO MATE	82
AT RIGA	86
AT RIMINI MATE	88
AT SALEM	178
AT TABOR	102
AT TRENT	110
AT TRENT ADZ	110
AT URBEX	112
AT VIGGO 20X120/20X75	152
AT VIGGO ADZ	152

ANSI A326.3

Coefficiente de fricción dinámico (DCOF) de pavimentos rígidos
Dynamic coefficient of friction (DCOF) of rigid pavements
Coefficient de frottement dynamique (DCOF) des chaussées rigides

DECOF >0.42	pág.
AT BOREAL 23X120	128
AT BOREAL DECK	130
AT PORTOFINO MATE	82
AT RIMINI MATE	88

(PTV) DRY

Clasificación según los valores de los ensayos del péndulo (seco)
Classification according to pendulum test values (dry)
Classification selon les valeurs du test du pendule (sec)

LOW	pág.
AT AIRE	124
AT ALPI	196
AT AREN	126
AT BAZA	202
AT BAZA ADZ	202
AT BLAZE	34
AT BOREAL 23X120	128
AT BOREAL DECK	130
AT CARSON	134
AT EDGE	170
AT EIFFEL	50
AT ELITE	52
AT ELITE RLV.	52
AT ENTIS	172
AT FLANDES	140
AT FLANDES ADZ	140
AT HENDAYA	142
AT HUNGARY	144
AT LEGNO	146
AT LOFT	58
AT LOFT ADZ	58
AT LUBECK	60
AT MONSOON	70
AT OREGON	148
AT PORTOFINO MATE	82
AT RIGA	86
AT RIMINI MATE	88
AT SALEM	178
AT TABOR	102
AT TRENT	110
AT TRENT ADZ	110
AT URBEX	112
AT VIGGO 20X120/20X75	152
AT VIGGO 60,8X60,8	156
AT VIGGO ADZ	152
MOD	pág.
AT LOFT	58

UPEC-CSTB



U4 P4 E3 C2	pág.
AT LOFT 45X45	58
U4 P3 E3 C2	pág.
AT LOFT 60,8X60,8	58
U4 P3 E3 C2	pág.
AT LUBECK	60

(PTV) WET

Clasificación según los valores de los ensayos del péndulo (mojado)
Classification according to pendulum test values (wet)
Classification selon les valeurs du test du pendule (humide)

LOW	pág.
AT AIRE	124
AT ALPI	196
AT AREN	126
AT BAZA	202
AT BAZA ADZ	202
AT BOREAL DECK	130
AT EIFFEL	50
AT FLANDES	140
AT LEGNO	146
AT LOFT ADZ	58
AT LUBECK	60
AT MONSOON	70
AT RIGA	86
AT RIMINI MATE	88
AT SALEM	178
AT VIGGO 20X120/20X75	152
AT VIGGO ADZ	152

MOD	pág.
AT BLAZE	34
AT BOREAL 23X120	128
AT CARSON	134
AT EDGE	170
AT GREDOS	210
AT RAINIER	150
AT TABOR	102
AT TRENT	110
AT VIGGO 60,8X60,8	156

HIGH	pág.
AT LOFT	58

Resumen de características a efectos de facilitar su búsqueda, sin perjuicio de que haya productos que cumplan alguna característica, que por error no estén incluidos.

Summary of characteristics for the purpose of facilitating your search, without prejudice to the fact that there may be products that meet some characteristics, which by mistake are not included.

Résumé des caractéristiques dans le but de faciliter votre recherche, sans préjudice du fait qu'il peut y avoir des produits répondant à certaines caractéristiques, qui par erreur ne sont pas inclus.

CARACTERÍSTICAS TÉCNICAS

TECHNICAL FEATURES / CARACTÉRISTIQUES TECHNIQUES

GRES PORCELÁNICO ESMALTADO

CARACTERÍSTICAS TÉCNICAS GRES PORCELÁNICO ESMALTADO
TECHNICAL FEATURES GLAZED PORCELAIN TILES
CARACTÉRISTIQUES TECHNIQUES GRÈS CÉRAME ÉMAILLÉ

	GRUPO Bia (GL) Absorción de agua < 0,5% GROUP Bia (GL) Water absorption < 0,5% GROUPE Bia (GL) Absorption d'eau < 0,5%	NORMAS DE ENSAYO STANDARD NORMES D'ESSAI	VALORES PRESCRITOS NORMA EN 14411 VALUE REQUIRED BY EN 14411 STANDARD VALEURS PRESCRITES NORME EN 14411	VALOR MEDIO AVERAGE VALUE VALEUR MOYENNE	
	Características dimensionales Dimensional features Caractéristiques dimensionnelles	ISO 10545-2		Cumple la norma Conforms to standard Satisfait à la norme	
	Absorción de agua Water absorption Absorption d'eau	ISO 10545-3	< 0,5%	0,1%	
	Resistencia a la flexión Modulus of rupture Résistance à la flexion	Fuerza de rotura Breaking strength Force de rupture	ISO 10545-4	> 35 N/mm2 > 1300 N	35 - 45 N/mm2 1600-2400 N
	Resistencia a la abrasión superficial Resistance to surface abrasion Résistance à l'abrasion de surface	ISO 10545-7	Clase indicada por el fabricante Abrasion class indicated by the manufacturer Classe indiquée par le fabricant	Según Modelos According to models Selon modèles	
	Dilatación térmica lineal Linear thermal expansion Dilatation thermique linéaire	ISO 10545-8	Método de ensayo disponible Test method available Méthode d'essai disponible	<7,0 x 10-6 °C-1	
	Resistencia al choque térmico Thermal shock resistance Résistance au choc thermique	ISO 10545-9	Método de ensayo disponible Test method available Méthode d'essai disponible	Resiste Resists Résiste	
	Resistencia al cuarteo Crazing resistance Résistance au tressaillage	ISO 10545-11	Exigida Required Exigée	Resiste Resists Résiste	
	Resistencia a la helada Frost resistance Résistance au gel	ISO 10545-12	Método de ensayo disponible Test method available	Resiste Resists Résiste	
	Resistencia química Chemical resistance Résistance chimique	Ácidos y bases Acids and bases Acides et bases Productos de limpieza y reactivos de piscinas Cleaning products and pool reactive agents Produits de nettoyage et réactifs de piscines	ISO 10545-13	Método de ensayo disponible Test method available Méthode d'essai disponible Mínimo GB Minimum GB Clase GA Class GA	
	Resistencia a las manchas Resistance to stains Résistance aux taches	ISO 10545-14	Mínimo clase 3 Minimum class 3 Minimum classe 3	Cumple la norma Conforms to standard Satisfait à la norme	



Fachadas Edificios /
Façade



Residenciales /
Residential











CARACTERÍSTICAS TÉCNICAS

TECHNICAL FEATURES / CARACTÉRISTIQUES TECHNIQUES

MODELOS GRUPO Bib (BRILLO) Bla (MATE)
GROUP MODELS Bib (GLOSSY) Bla (MATT)

(Absorción de agua 0,5% < E< 3%) (Water absorption 0,5% < E< 3%)

Modelos: AT.ALBUR, AT.ARA, AT.ASSAL, AT.ATTAS, AT.AUREA, AT.AVGO, AT.BAHIA, AT.BOI, AT.BOREAL 60,8X60,8, AT.BORGO, AT.BRILLO-MATE, AT.BURMA, AT.CEYLON, AT.CREMAR, AT.DARIEN, AT.DASSEL, AT.DIANUM, AT.ERIAM, AT.KIOS, AT.LUSSO, AT.LUXOR, AT.MURANO, AT.NAZA, AT.NUVA, AT.PALMA, AT.PIREO, AT.PORTOFINO, AT.RIMINI, AT.SALVIA, AT.SAVONA, AT.SHU, AT.SIGMA, AT.SILVANA, AT.TEIDE, AT.TITAN, AT.TOBA











	GRUPO Bib (GL) Absorción de agua 0,5% < E< 3% GROUPE Bib (GL) Water absorption 0,5% < E< 3% GROUPE Bib (GL) Absorption d'eau 0,5% < E< 3%	NORMAS DE ENSAYO STANDARD NORMES D'ESSAI	VALORES PRESCRITOS NORMA EN 14411 VALUE REQUIRED BY EN 14411 STANDARD VALEURS PRESCRITES NORME EN 14411	VALOR MEDIO AVERAGE VALUE VALEUR MOYENNE
	Características dimensionales Dimensional features Caractéristiques dimensionnelles	ISO 10545-2		Cumple la norma Conforms to standard Satisfait à la norme
	Absorción de agua Water absorption Absorption d'eau	ISO 10545-3	0,5% < E< 3%	2%
	Resistencia a la flexión Modulus of rupture Résistance à la flexion	Fuerza de rotura Breaking strength Force de rupture	ISO 10545-4	> 35 N/mm ² > 1300 N 35 - 45 N/mm ² 1600-2400 N
	Resistencia a la abrasión superficial Resistance to surface abrasion Résistance à l'abrasion de surface	ISO 10545-7	Clase indicada por el fabricante Abrasion class indicated by the manufacturer Classe indiquée par le fabricant	Según Modelos According to models Selon modèles
	Dilatación térmica lineal Linear thermal expansion Dilatation thermique linéaire	ISO 10545-8	Método de ensayo disponible Test method available Méthode d'essai disponible	<7,0 x 10 ⁻⁶ °C ⁻¹
	Resistencia al choque térmico Thermal shock resistance Résistance au choc thermique	ISO 10545-9	Método de ensayo disponible Test method available Méthode d'essai disponible	Resiste Resists Résiste
	Resistencia al cuarteo Crazing resistance Résistance au tressailage	ISO 10545-11	Exigida Required Exigée	Resiste Resists Résiste
	Resistencia a la helada Frost resistance Résistance au gel	ISO 10545-12	Método de ensayo disponible Test method available	Resiste Resists Résiste
	Resistencia química Chemical resistance Résistance chimique	Ácidos y bases Acids and bases Acides et bases Productos de limpieza y reactivos de piscinas Cleaning products and pool reactive agents Produits de nettoyage et réactifs de piscines	ISO 10545-13	Método de ensayo disponible Test method available Méthode d'essai disponible Mínimo GB Class GA Minimum GB Classe GA
	Resistencia a las manchas Resistance to stains Résistance aux taches	ISO 10545-14	Mínimo clase 3 Minimum class 3 Minimum classe 3	Cumple la norma Conforms to standard Satisfait à la norme

CARACTERÍSTICAS TÉCNICAS

TECHNICAL FEATURES / CARACTÉRISTIQUES TECHNIQUES

TIERRA COLOREADA

CARACTERÍSTICAS TÉCNICAS GRES PORCELÁNICO
TECHNICAL FEATURES PORCELAIN TILES
CARACTÉRISTIQUES TECHNIQUES GRÈS CÉRAMÉ

	GRUPO Bla (GL) Absorción de agua < 0,5% GROUPE Bla (GL) Water absorption < 0,5% GROUPE Bla (GL) Absorption d'eau < 0,5%	NORMAS DE ENSAYO STANDARD NORMES D'ESSAI	VALORES PRESCRITOS NORMA EN 14411 VALUE REQUIRED BY EN 14411 STANDARD VALEURS PRESCRITES NORME EN 14411	VALOR MEDIO AVERAGE VALUE VALEUR MOYENNE
	Características dimensionales Dimensional features Caractéristiques dimensionnelles	ISO 10545-2		Cumple la norma Conforms to standard Satisfait à la norme
	Absorción de agua Water absorption Absorption d'eau	ISO 10545-3	< 0,5%	0,1%
	Resistencia a la flexión Modulus of rupture Résistance à la flexion	Fuerza de rotura Breaking strength Force de rupture	ISO 10545-4	> 35 N/mm ² > 1300 N 35 - 45 N/mm ² 1600-2400 N
	Resistencia a la abrasión profunda (mm ³) Resistance to deep abrasion (mm ³) Résistance à l'abrasion profonde (mm ³)	ISO 10545-6	Máx. 175 mm ³	110 - 130 mm ³
	Dilatación térmica lineal Linear thermal expansion Dilatation thermique linéaire	ISO 10545-8	Método de ensayo disponible Test method available Méthode d'essai disponible	<7,0 x 10 ⁻⁶ °C ⁻¹
	Resistencia al choque térmico Thermal shock resistance Résistance au choc thermique	ISO 10545-9	Método de ensayo disponible Test method available Méthode d'essai disponible	Resiste Resists Résiste
	Resistencia a la helada Frost resistance Résistance au gel	ISO 10545-12	Método de ensayo disponible Test method available Méthode d'essai disponible	Resiste Resists Résiste
	Resistencia química Chemical resistance Résistance chimique	Ácidos y bases Acids and bases Acides et bases Productos de limpieza y reactivos de piscinas Cleaning products and pool reactive agents Produits de nettoyage et réactifs de piscines	ISO 10545-13	Método de ensayo disponible Test method available Test method available Mínimo UB Class UA Minimum UB Class UA
	Resistencia a las manchas Resistance to stains Résistance aux taches	ISO 10545-14	Mínimo clase 3 Minimum class 3 Minimum classe 3	Cumple la norma Conforms to standard Satisfait à la norme
	Resistencia al deslizamiento Slip Resistance Résistance au glissement	DIN 51130 DIN 51097 UNE 41901 EX ANSI A326.3		Según Modelos According to models Selon modèles



Residenciales /
Residential












Fachadas Edificios /
Façade

REVESTIMIENTO MONOPOROSA

CARACTERÍSTICAS TÉCNICAS REVESTIMIENTO MONOPOROSA

TECHNICAL FEATURES FOR MONOPOROSA WALL TILES

CARACTÉRISTIQUES TECHNIQUES CARREAUX DE MUR










	GRUPO BIII (GL) Absorción de agua > 10% GROUP BIII (GL) Water absorption > 10% GROUPE BIII (GL) Absorption d'eau > 10%	NORMAS DE ENSAYO STANDARD NORMES D'ESSAI	VALORES PRESCRITOS NORMA EN 14411 VALUE REQUIRED BY EN 14411 STANDARD VALEURS PRESCRITES NORME EN 14411	VALOR MEDIO AVERAGE VALUE VALEUR MOYENNE
	Características dimensionales Dimensional features / Caractéristiques dimensionnelles	ISO 10545-2		Cumple la norma Conforms to standard Satisfait à la norme
	Absorción de agua Water absorption / Absorption d'eau	ISO 10545-3	> 10%	16%
	Resistencia a la flexión Modulus of rupture Résistance à la flexion	ISO 10545-4	> 12 N / mm2 > 600 N	20 - 30 N / mm2 700 - 1000 N
	Resistencia a la abrasión superficial Resistance to surface abrasion / Résistance à l'abrasion de surface	ISO 10545-7	Clase indicada por el fabricante Abrasion class indicated by the manufacturer / Classe indiquée par le fabricant	No aplica Not apply Non applicable
	Dilatación térmica lineal Linear thermal expansion / Dilatation thermique linéaire	ISO 10545-8	Método de ensayo disponible Test method available Méthode d'essai disponible	<7,0 x 10 ⁻⁶ 9C-1
	Resistencia al choque térmico Thermal shock resistance / Résistance au choc thermique	ISO 10545-9	Método de ensayo disponible Test method available Méthode d'essai disponible	Resiste Resists Résiste
	Resistencia al cuarteo Crazing resistance / Résistance au tressailage	ISO 10545-11	Exigida Required Exigée	Resiste Resists Résiste
	Resistencia química Chemical resistance Résistance chimique	ISO 10545-13	Método de ensayo disponible Test method available Méthode d'essai disponible Mínimo GB Minimum GB Minimum GB	Cumple la norma Conforms to standard Satisfait à la norme Clase GA Class GA Classe GA
	Resistencia a las manchas Resistance to stains / Résistance aux taches	ISO 10545-14	Mínimo clase 3 Minimum class 3 Minimum classe 3	Cumple la norma Conforms to standard Satisfait à la norme

PAVIMENTO PASTA ROJA

CARACTERÍSTICAS TÉCNICAS PAVIMENTO PASTA ROJA

TECHNICAL FEATURES CERAMIC PORCELAIN TILES

CARACTÉRISTIQUES TECHNIQUES CARREAUX DE SOL PÂTE ROUGE

	GRUPO BIIa (GL) 3% < Absorción de agua < 6% GROUP BIIa (GL) 3% < Water absorption < 6% GROUPE BIIa (GL) 3% < Absorption d'eau < 6%	NORMAS DE ENSAYO STANDARD NORMES D'ESSAI	VALORES PRESCRITOS NORMA EN 14411 VALUE REQUIRED BY EN 14411 STANDARD VALEURS PRESCRITES NORME EN 14411	VALOR MEDIO AVERAGE VALUE VALEUR MOYENNE
	Características dimensionales Dimensional features / Caractéristiques dimensionnelles	ISO 10545-2		Cumple la norma Conforms to standard Satisfait à la norme
	Absorción de agua Water absorption / Absorption d'eau	ISO 10545-3	3% < E < 6%	5%
	Resistencia a la flexión Modulus of rupture Résistance à la flexion	ISO 10545-4	> 22 N / mm2 > 1000 N	30 - 40 N / mm2 1100 - 1900 N
	Resistencia a la abrasión superficial Resistance to surface abrasion / Résistance à l'abrasion de surface	ISO 10545-7	Clase indicada por el fabricante Abrasion class indicated by the manufacturer / Classe indiquée par le fabricant	No aplica Not apply Non applicable
	Dilatación térmica lineal Linear thermal expansion / Dilatation thermique linéaire	ISO 10545-8	Método de ensayo disponible Test method available Méthode d'essai disponible	<7,0 x 10 ⁻⁶ 9C-1
	Resistencia al choque térmico Thermal shock resistance / Résistance au choc thermique	ISO 10545-9	Método de ensayo disponible Test method available	Resiste Resists / Résiste
	Resistencia al cuarteo Crazing resistance / Résistance au tressailage	ISO 10545-11	Exigida Required Exigée	Resiste Resists Résiste
	Resistencia química Chemical resistance Résistance chimique	ISO 10545-13	Método de ensayo disponible Test method available Méthode d'essai disponible Mínimo GB Minimum GB Minimum GB	Cumple la norma Conforms to standard / Satisfait à la norme Clase GA Class GA Classe GA
	Resistencia a las manchas Resistance to stains / Résistance aux taches	ISO 10545-14	Mínimo clase 3 Minimum class 3 Minimum classe 3	Cumple la norma Conforms to standard Satisfait à la norme

**RECOMENDACIONES PARA LA LIMPIEZA DE DECORADOS Y PIEZAS ESPECIALES**

Debido a las características de los metales utilizados en la confección de estos productos es suficiente utilizar una bayeta húmeda y jabón líquido neutro.

Si la pieza llevara protección no quitarla hasta que el producto este colocado y limpio.

No se atenderán reclamaciones una vez colocado el producto.

RECOMMENDATIONS FOR THE CLEANING OF DECORATIVE AND SPECIAL PIECES

Due to the characteristics of the metals used in the production of these pieces, only a damp cloth and neutral liquid soap are required to clean them.

Any protective material should be left on the piece until it is fitted and clean.

Complaints will not be considered once the product has been fitted.

RECOMMANDATIONS CONCERNANT LE NETTOYAGE DES DECORS ET PIECES SPECIALES

Dues aux caractéristiques des métaux utilisés lors de la confection de ses produits, il est suffisant d'utiliser une éponge humide et du savon neutre.

Dans le cas où la pièce porterait une protection, ne pas l'enlever jusqu'à ce que le produit soit posé et nettoyé.

Aucune réclamation ne sera acceptée une fois le produit Pamesa posé.

**MÉTODOS DE CORTE**

CUTTING METHODS

MÉTHODES DE COUPE:

<https://vimeo.com/388940194>**PAMESA CERÁMICA, S.L. aplica una política de continuo desarrollo de sus productos y se reserva el derecho a realizar cambios en los productos, colores, especificaciones técnicas, packings y códigos sin previo aviso.****PAMESA CERÁMICA ha realizado un esfuerzo considerable para que toda la información sea adecuada en el momento de la publicación del catálogo.****A causa de las limitaciones del proceso de impresión los colores reproducidos pueden sufrir ligeras variaciones con respecto al producto original.****PAMESA CERAMICA informa que este catálogo tiene validez a nivel informativo y por tanto no se hace responsable de los posibles errores de impresión; reservándose el derecho de realizar modificaciones sin necesidad de preaviso.**

PAMESA CERÁMICA, S.L. operates a policy of continuous development and reserves the right to make changes to its products, colours, engineering specifications, packaging and codes without prior notice.

PAMESA CERÁMICA, S.L. has taken every effort to ensure that the information contained in the catalogue is correct at the time of publication. Due to the limitations of the printing process, the colours reproduced may vary slightly from the original product.

PAMESA CERAMICA advises that this catalogue is only valid for information purposes and therefore does not accept responsibility for any possible printing errors.

PAMESA CERÁMICA, S.L. applique une politique de développement continu de ses produits et se réserve le droit de réaliser des changements, que ce soit de produits, couleurs, spécifications techniques, paquetages et codifications et cela sans en aviser préalablement l'acheteur.

PAMESA CERÁMICA a réalisé un effort considérable pour que toute l'information donnée soit adéquate au moment de la publication du catalogue. Dues aux limitations du processus d'impression, les couleurs reproduites peuvent souffrir de légères variations avec le produit original.

PAMESA CERAMICA vous informe que les informations de ce catalogue sont données à titre informatif et qu'elle n'est pas responsable des possibles erreurs d'impression. De plus, elle se réserve le droit de modifier les informations sans préavis.



PAMESA CERÁMICA COMPACTTO, S.L.U.

Calle Pina De Montalgrao 2
(Carretera Villarreal-Onda Km 2,7)
12540 Vila-Real , Castellón
TEL: + 34 964 50 75 00



www.pamesa.com