












Decora

MOSAICOS


by  dstrimat, s.L.






 **Decora** les presenta una gran gama de mosaicos con diseños propios, procedentes de materias naturales, como lo son el aire, la tierra, el agua, el fuego, compuestos de productos como el vidrio, piedras, mármoles, metales, con un ligero toque personal. Con **Decora** podrá dejar volar su imaginación y componer sus ambientes personalizados, que serán únicos en su entorno. Componga y decore su hogar y espacio exterior con **Decora**.

 **Decora** vous présente une grande gamme de mosaïques avec des créations personnelles, provenant de matières naturelles, comme le sont le vent, l'eau, le feu, composés par des produits comme le verre, les pierres, les marbres, les métaux avec un léger toucher singulier. Avec **Decora** vous pourrez laisser voler votre imagination et composer vos ambiances personnalisées, qui seront uniques dans votre environnement. Composez et décorez votre habitat et espace extérieur avec **Decora**.

 **Decora** presents a wide range of mosaics with your own designs, from natural materials, such as air, earth, water, fire, compounds of products such as glass, stone, marble, metal with a slight personal touch. With **Decora** you can let your imagination fly and make your own custom designs, which will be unique in your environment. Make and decorate your home and outdoor space with **Decora**.

 **Decora** (ДЕКОРА) представляет Вашему вниманию широкий ассортимент мозаики собственного дизайна, сделанной из материалов столь же натуральных, как воздух, земля, вода и огонь: наша продукция изготовлена из стекла, камня, мрамора, металла, лишь слегка измененных в соответствии с нашим персональным стилем. Продукция фирмы **Decora** позволит Вам дать волю своему воображению и создать единственные, неповторимые интерьеры по своему вкусу. Используйте продукцию фирмы **Decora** для создания и украшения Ваших домашних помещений и внешней отделки домов.

Índice

Sommaire / Contents

BASE ACERO

Acero 02

BASE CERÁMICA

Arte 04

Collage 06

Forest 08

Hexágonos / Octógonos 10

Hidráulicos 12

Volcán 14

Wood 16

BASE CRISTAL

Andes 18

Boreal 20

Elegance 22

Fantasy 24

Grafiti 26

Murano 28

Nieve 30

Ocean 32

BASES NATURALES

Bamboo 34

Rocamar 36

Rocaplana / Riviera Gris 38

Slate Crema 40

Slate Gris 42

Slate Multicolor 44

Slate Negro / Congo Lila 46

Travertino 48

Urales 50

SERIES MIX

Helsinki 52

Iris 54

Osaka 56

Saturno 58

Venus 60

Instrucciones 62

Elementos de Promoción 65





30 x 30 / 11,8 x 11,8"

COMPOSICIÓN
Metal / Metal / Metal



Malla Argos




2,3 x 2,3

Malla Steel Copper*




1,5 x 1,5

Malla Steel Gold*



1,5 x 1,5

Malla Steel Silver*



1,5 x 1,5

Por Caja / Box

Formato / Size	Pz / Pc	Kg
30 x 30 cm	8	13
*30 x 30 cm	8	8





30 x 30 / 11,8 x 11,8"


 2,3 x 2,3

COMPOSICIÓN


Cristal · Porcelánico / Verre · Grès Cérame / Glass · Porcelain




Malla Arte Celeste




Malla Arte Gris



Malla Arte Beige



Por Caja / Box 		
Formato / Size	Pz / Pc	Kg
30 x 30 cm	8	12



Collage

BASE CERÁMICA



32 x 32 / 12,6 x 12,6"

 7,8 x 7,8

COMPOSICIÓN

Porcelánico / Grès Cérame / Porcelain



Malla Collage Beige



Malla Collage Bleu



Malla Collage Gris



Por Caja / Box 

Formato / Size	Pz / Pc	Kg
32 x 32 cm	8	13



Forest

BASE CERÁMICA



29 x 29 / 11,4 x 11,4"

 4,6 x 4,6

COMPOSICIÓN

Porcelánico / Grès Cérame / Porcelain




Malla Forest Beige



Malla Forest Gris




Malla Forest Marrón



Malla Forest Mix




Malla Forest White



Por Caja / Box 

Formato / Size	Pz / Pc	Kg
29 x 29 cm	8	13



Hexágonos / Octógonos

BASE CERÁMICA



Hexágono 27 x 28 / 10,6 x 11"
 Octógono 30 x 30 / 11,8 x 11,8"

6 mm grosor

COMPOSICIÓN

Porcelánico / Grès Cérame / Porcelain



Malla Hexágono Blanco




5 x 5,8

Malla Hexágono Negro




5 x 5,8

Malla Octógono Blanco



5,5 x 5,5

Malla Octógono Mix Negro



5,5 x 5,5

Por Caja / Box

Formato / Size	Pz / Pc	Kg
27 x 28 cm	11	10
30 x 30 cm	11	11,3

Malla Hexágono Negro



Hidráulicos

BASE CERÁMICA



Antic 29 x 29 / 11,4 x 11,4"
 Antic Gris 29 x 29 / 11,4 x 11,4"
 Cartago 32 x 32 / 12,6 x 12,6"
 Mérida 32 x 32 / 12,6 x 12,6"

COMPOSICIÓN

Antic: Porcelánico / Grès Cérame / Porcelain
 Antic Gris: Porcelánico / Grès Cérame / Porcelain
 Cartago: Gres / Pâte Rouge / Red Body
 Mérida: Porcelánico / Grès Cérame / Porcelain



Malla Antic



7,2x7,2

Malla Antic Gris



7,2x7,2

Malla Cartago



7,8x7,8

Malla Mérida



10,4 x 10,4

Por Caja / Box

	Formato / Size	Pz / Pc	Kg
	29 x 29 cm	8	13
Cartago	32 x 32 cm	8	13
Mérida	32 x 32 cm	8	19

Malla Antic Gris



Volcán

BASE CERÁMICA



29 x 29 / 11,4 x 11,4"

 4,6 x 4,6

COMPOSICIÓN

Porcelánico / Grès Cérame / Porcelain



Malla Volcán Beige



Malla Volcán Gris



Malla Volcán Marfil



Malla Volcán Silver



Por Caja / Box 

Formato / Size	Pz / Pc	Kg
29 x 29 cm	8	12

Malla Volcán Marfil



Wood

BASE CERÁMICA



29 x 29 / 11,4 x 11,4"

 4,6 x 4,6

COMPOSICIÓN

Porcelánico / Grès Cérame / Porcelain



Malla Wood Antracita



Malla Wood Beige



Malla Wood Gris




Malla Wood Marrón



Malla Wood Mix Beige



Malla Wood Mix Gris



Por Caja / Box 

Formato / Size	Pz / Pc	Kg
29 x 29 cm	8	15,8

Malla Wood Mix Beige



Andes

BASE CRISTAL



30 x 30 / 11,8 x 11,8"

 4,8 x 4,8

COMPOSICIÓN
Cristal / Verre / Glass



Malla Andes Acqua



Malla Andes Azul



Malla Andes Beige



Malla Andes Lila



Malla Andes Negro



Por Caja / Box 

Formato / Size	Pz / Pc	Kg
30 x 30 cm	8	13

Malla Andes Beige



Boreal

BASE CRISTAL




30 x 30 / 11,8 x 11,8"

 2,3 x 2,3


COMPOSICIÓN
Cristal / Verre / Glass




Malla Boreal Ambar



Malla Boreal Noche



Malla Boreal Perla



Por Caja / Box 		
Formato / Size	Pz / Pc	Kg
30 x 30 cm	8	13

Malla Boreal Perla



Elegance

30 x 30 / 11,8 x 11,8"

BASE CRISTAL



COMPOSICIÓN
Cristal / Verre / Glass




Malla Caramelo




2 x 2 

Malla Diamante



2,3 x 2,3 

Malla Elegance Oro*



 4 mm grosor

2,3 x 2,3 

Malla Elegance Plata*



 4 mm grosor

2,3 x 2,3 

Por Caja / Box 

Formato / Size	Pz / Pc	Kg
30 x 30 cm	8	13
*30 x 30 cm	11	10,3

Malla Caramelo



Fantasy

BASE CRISTAL



30 x 30 / 11,8 x 11,8"

 4,8 x 4,8

COMPOSICIÓN
Cristal / Verre / Glass



Malla Fantasy Colours



Malla Fantasy Grey



Por Caja / Box 

Formato / Size	Pz / Pc	Kg
30 x 30 cm	8	13



Grafiti

BASE CRISTAL




30 x 30 / 11,8 x 11,8"

 1,5 x 1,5


COMPOSICIÓN
Cristal / Verre / Glass



Malla Grafiti Colour



Malla Grafiti Gold



Malla Grafiti Silver



Por Caja / Box 		
Formato / Size	Pz / Pc	Kg
30 x 30 cm	8	13



Murano

BASE CRISTAL




30 x 30 / 11,8 x 11,8"

 2,3 x 2,3


COMPOSICIÓN
Cristal / Verre / Glass




Malla Murano Amarillo




Malla Murano Azul




Malla Murano Beige




Malla Murano Galante




Malla Murano Lila




Malla Murano Negro



Malla Murano Rojo




Malla Murano Verde



Por Caja / Box 

Formato / Size	Pz / Pc	Kg
30 x 30 cm	8	12,3

Malla Murano Verde



Nieve

BASE CRISTAL



30 x 30 / 11,8 x 11,8"

 4,8 x 4,8

COMPOSICIÓN
Cristal / Verre / Glass




Malla Nieve Cocina



Malla Nieve Fruta



Malla Nieve Mar



Malla Nieve Metal



Por Caja / Box 		
Formato / Size	Pz / Pc	Kg
30 x 30 cm	8	13



Ocean

BASE CRISTAL



30 x 30 / 11,8 x 11,8"

 2,3 x 2,3


COMPOSICIÓN
Cristal / Verre / Glass



Malla Ocean Beige



Malla Ocean Celeste



Malla Ocean Gris



Por Caja / Box 		
Formato / Size	Pz / Pc	Kg
30 x 30 cm	8	13

Malla Ocean Celeste



Bamboo

BASES NATURALES



30 x 30 / 11,8 x 11,8"

 2,3 x 2,3

COMPOSICIÓN

Cristal · Madera · Pizarra / Verre · Bois · Ardoise / Glass · Wood · Slate




Malla Bamboo Crema



Malla Bamboo Multicolor



Malla Bamboo Negro



Por Caja / Box 

Formato / Size	Pz / Pc	Kg
30 x 30 cm	8	12

Malla Bamboo Negro



Rocamar

BASES NATURALES




30 x 30 / 11,8 x 11,8"




COMPOSICIÓN
Piedra / Pierre / Stone



Malla Rocamar Blanco



Malla Rocamar Gris



Malla Rocamar Rosa



Malla Rocamar Verde Oscuro



Por Caja / Box 

Formato / Size	Pz / Pc	Kg
30 x 30 cm	7	13

Malla Rocamar Verde Oscuro



Rocaplana / Riviera Gris

BASES NATURALES



30 x 30 / 11,8 x 11,8"



COMPOSICIÓN

Piedra / Pierre / Stone



Malla Rocaplana Marfil



Malla Rocaplana Negro



Malla Rocaplana Onix



Malla Rocaplana Rojo-Crema



Malla Rocaplana Zebra



Malla Riviera Gris



Por Caja / Box 

Formato / Size	Pz / Pc	Kg
30 x 30 cm	8	13

Malla Rocaplana Rojo-Crema



Slate Crema

30 x 30 / 11,8 x 11,8"

BASES NATURALES




COMPOSICIÓN
Pizarra / Ardoise / Slate




Malla Agra Crema



7,5 x 15 

Malla Calcuta Crema



4,8 x 4,8 

Malla Kampur Crema



Mix 

Malla Madras Crema



9,8 x 9,8 

Malla Nueva Delhi Crema



2,3 x 2,3 

Por Caja / Box 

Formato / Size	Pz / Pc	Kg
30 x 30 cm	8	15

Malla Calcuta Crema



Slate Gris

BASES NATURALES



30 x 30 / 11,8 x 11,8"

COMPOSICIÓN
Pizarra / Ardoise / Slate



Malla Calcuta Gris



4,8 x 4,8 

Malla Kampur Gris



Mix 


Malla Madras Gris



9,8 x 9,8 

Malla Nueva Delhi Gris



2,3 x 2,3 

Por Caja / Box 

Formato / Size	Pz / Pc	Kg
30 x 30 cm	8	15

Malla Nueva Delhi Gris



Slate Multicolor

BASES NATURALES



30 x 30 / 11,8 x 11,8"

COMPOSICIÓN
Pizarra / Ardoise / Slate



Malla Calcuta Multicolor



4,8 x 4,8 

Malla Kampur Multicolor




Mix 

Malla Madras Multicolor



9,8 x 9,8 

Malla Nueva Delhi Multicolor



2,3 x 2,3 

Por Caja / Box 

Formato / Size	Pz / Pc	Kg
30 x 30 cm	8	15

Malla Calcuta Multicolor



Slate Negro / Congo Lila

BASES NATURALES




30 x 30 / 11,8 x 11,8"

COMPOSICIÓN
Pizarra / Ardoise / Slate




Malla Agra Negro




7,5 x 15 

Malla Calcuta Negro



4,8 x 4,8 

Malla Congo Lila



2,3 x 2,3 

Malla Kampur Negro




Mix 

Malla Madras Negro



9,8 x 9,8 

Malla Nueva Delhi Negro



2,3 x 2,3 

Por Caja / Box 

Formato / Size	Pz / Pc	Kg
30 x 30 cm	8	15



Travertino

BASES NATURALES



30 x 30 / 11,8 x 11,8"

COMPOSICIÓN
Piedra / Pierre / Stone



Malla Ares



2,3 x 2,3

Malla Ares Gris



2,3 x 2,3

Malla Pompeya




7,5 x 15

Malla Verona



4,8 x 4,8

Malla Vesubio



9,8 x 9,8

Por Caja / Box

Formato / Size	Pz / Pc	Kg
30 x 30 cm	8	12

Malla Verona



Urales

BASES NATURALES



30 x 30 / 11,8 x 11,8"


 2,3 x 2,3

COMPOSICIÓN


Granito · Cristal / Granit · Verre / Granite · Glass



Malla Urales Gris



Malla Urales Negro



Malla Urales Rosa



Por Caja / Box 

Formato / Size	Pz / Pc	Kg
30 x 30 cm	7	12

Malla Urales Rosa





30 x 30 / 11,8 x 11,8"


 1,5 x 1,5

COMPOSICIÓN


Acero Inox · Cristal / Acier Inox · Verre / Stainless Steel · Glass



Malla Helsinki Cobre



Malla Helsinki Plata



Por Caja / Box 

Formato / Size	Pz / Pc	Kg
30 x 30 cm	8	13



Iris

SERIES MIX



30 x 30 / 11,8 x 11,8"


 1,5 x 1,5  4 mm grosor

COMPOSICIÓN

Cristal · Mármol / Verre · Marbre / Glass · Marble



Malla Iris Beige




Malla Iris Blanco




Malla Iris Marrón



Malla Iris Negro



Malla Iris Rojo



Por Caja / Box 

Formato / Size	Pz / Pc	Kg
30 x 30 cm	11	8

Malla Iris Negro





30 x 30 / 11,8 x 11,8"

COMPOSICIÓN

Cristal · Mármol / Verre · Marbre / Glass · Marble



Malla Osaka Gris



Malla Osaka Negro



Por Caja / Box 

Formato / Size	Pz / Pc	Kg
30 x 30 cm	8	13

Malla Osaka Gris



Saturno

SERIES MIX



30 x 30 / 11,8 x 11,8"


 2,3 x 2,3

COMPOSICIÓN

Cristal · Mármol / Verre · Marbre / Glass · Marble



Malla Saturno Beige



Malla Saturno Negro



Por Caja / Box 

Formato / Size	Pz / Pc	Kg
30 x 30 cm	8	13

Malla Saturno Beige



Venus

SERIES MIX



30 x 30 / 11,8 x 11,8"

 1,5 x 1,5


COMPOSICIÓN

Cristal · Mármol / Verre · Marbre / Glass · Marble


*Cristal · Metal · Mármol / Verre · Metal · Marbre / Glass · Metal · Marble



Malla Venus Beige



Malla Venus Negro




Malla Venus Rojo



Malla Venus Silver *



Malla Venus Teja



Por Caja / Box 

Formato / Size	Pz / Pc	Kg
30 x 30 cm	8	13

Malla Venus Silver





INSTRUCCIONES DE COLOCACIÓN

Se aconseja que la instalación sea realizada por un profesional cualificado. Las superficies sobre las que se va a colocar el material deben ser lisas, consistentes y debiendo estar limpias y secas.

COLOCACION: Antes de empezar la colocación, se aconseja que las mallas que tengan componentes en piedras naturales se traten con un producto protector que selle los poros de las mismas (evitando que penetre en las juntas). Recomendamos el uso de PROTECTOR o TAPAPOROS TEMPORAL. Consulte con su proveedor habitual o bien con un profesional cualificado.

Para la correcta colocación del mosaico, recomendamos el uso de un cemento cola C2, de color blanco (para evitar el cambio de tonalidad de los cristales). Consulte con su proveedor habitual o bien con un profesional cualificado.

Extender una capa fina sobre la superficie donde se vaya a colocar la pieza, con una llana 3mm. Tras colocar la placa se debe presionar en toda su superficie con una llana de goma para obtener una correcta adhesión y eliminar los posibles huecos sin adhesivo.

Debe asegurarse que la distancia entre las placas sea la misma que entre cada una de las piezas que componen las mallas, con el fin de que la colocación resulte homogénea a nivel de juntas.

REJUNTADO: Se recomienda el uso de material de rejuntado cementoso mejorado CG2. Consulte con su proveedor habitual o bien con un profesional cualificado.

Extender con una llana de goma rellenando bien las juntas en toda su profundidad y con la misma llana se eliminara el exceso de material. Tras el rejunte, antes que fragüe, hay que quitar los restos con una esponja o un trapo limpios. Se aconseja realizar una prueba de rejunte en una placa antes de continuar con el resto.

LIMPIEZA: Para la limpieza utilice siempre jabones con Ph Neutro y posteriormente secar con bayeta limpia y suave para evitar rayas. La utilización de detergentes ácidos, abrasivos y/o antical puede causar daños irreparables en las piezas.

NOTA INFORMATIVA: La instalación de los mosaicos requiere seguir cuidadosamente las instrucciones de colocación. Se aconseja la realización de un test de los productos a usar sobre una pequeña zona del mosaico, antes de la colocación, ya que es posible que algunos productos químicos agresivos dañen las piezas. La empresa no se hace responsable de los daños causados si no se realiza dicho test apropiadamente.

Los diferentes elementos que componen los mosaicos son principalmente productos naturales elaborados manualmente, por lo que pueden existir diferentes tonalidades, texturas y calibres, debido a ello la empresa no aceptará reclamaciones por tales características.



CONSEILS DE POSE

Nous conseillons que la pose soit effectuée par un professionnel qualifié. Les surfaces où on va effectuer la pose doivent être lisses, consistantes, sèches et propres.

POSE: Avant la pose, nous conseillons que les mosaïques composées de pierres naturelles soient traitées avec un imperméabilisant protecteur antitaches. Consulter votre fournisseur habituel ou un professionnel qualifié.

Pour une pose correcte de la mosaïque, nous conseillons d'employer un ciment colle C2 blanc (afin d'éviter tout changement de nuance des pièces en verre). Consulter votre fournisseur habituel ou un professionnel qualifié.

Etaler une couche fine sur la surface à carreler avec une taloche (minimum 3mm). Après avoir posé la pièce, il faut comprimer sur toute la surface avec une taloche en caoutchouc pour obtenir une correcte adhérence et éliminer les cavités sans adhésif.

Afin que la pose soit homogène, il est important de s'assurer que l'écart entre les plaques de mosaïques soit le même que l'écart entre les pièces.

JOINTOIEMENT: Nous recommandons d'employer un Produit CG2, à base de ciment d'haute résistance et granulats très fins Consulter votre fournisseur habituel ou un professionnel qualifié. Avec une taloche en caoutchouc, bien étaler, en remplissant

complètement tous les joints. Ensuite, on va utiliser la même taloche pour éliminer les excédents. Après le jointoiement, avant que la colle ne durcisse, il faut éliminer les restes avec une éponge ou un chiffon propre.

Il est conseillé de réaliser un test de pose sur une plaque mosaïque avant de continuer le processus.

NETTOYAGE: Pour le nettoyage il est recommandé l'emploi de savons pH neutre et après sécher avec un chiffon propre et doux afin d'éviter les rayures. L'emploi de détergents acides, abrasifs et/ou anti-chaux, peut provoquer des dommages sur les pièces.

POUR INFORMATION: L'installation des mosaïques demande de suivre scrupuleusement les conseils de pose. On vous conseille, avant la pose, de réaliser un test des produits que vous allez utiliser sur une petite surface de la mosaïque car il est possible qu'il y ait quelques produits chimiques agressifs qui peuvent détériorer la maille. La société décline toute responsabilité pour les dommages causés si le test n'est pas effectué correctement avant.

Les différents éléments qui composent la mosaïque sont principalement des produits naturels faits main donc il peut y avoir différentes tonalités, textures et calibres, pour toutes ces raisons la société n'acceptera pas de réclamations.



INSTALLATION INSTRUCTIONS

We recommend the whole installation to be performed by a qualified professional installer. The surfaces where the material will be fixed must be levelled, hard, clean and dry.

INSTALLATION: Before starting the installation, we recommend mosaics with natural stone chips to be treated with a protective product in order to seal the pores, (Avoiding getting into the joints). We recommend using a temporary pore sealer. Consult your regular supplier or a qualified professional.

For the correct mosaics installation, we recommend using concrete glue C2 in white colour (to reduce shade variations in glass). Consult your regular supplier or a qualified professional.

Spread a thin adhesive layer on the surface where the pieces are going to be installed by using a 3mm (minimum) trowel. Once the piece is placed, press the surface with a rubber trowel to obtain the correct adhesion and eliminate the possible areas without adhesive.

Ensure that distance between mosaic tiles is the same than between their individual components, to obtain uniform appearance.

GROUTING: It is recommended using an improved grouting mortar CG2. Consult your regular supplier or a qualified professional.

Spread the grout with a rubber trowel filling deeply the joints and use the same trowel to remove the grouting excess. After the grouting, and before it gets bind, clean the grout excess with a clean sponge or cloth. It is recommended a grouting test done with a single mosaic tile before continuing with the installation.

CLEANING: For cleaning, always use neutral Ph soap and then dry it with a clean and soft cloth to avoid scratches. Using acid, abrasive detergents or limescale cleaners may cause irreparable damages on the pieces.

NOTE: The mosaic application requires following meticulously the manufacturers' instructions for installation. Performing a test on a small mosaic area of the products to use, during the installation, before full treatment is recommended, due to the possibility that aggressive chemical products may damage the pieces. No claim will be accepted if a test has not been made properly.

The different mosaic pieces are mainly handmade natural products, thus there may exist different thicknesses, tonalities and textures. Therefore, no claim will be accepted due to these features.



ИНСТРУКЦИЯ ПО ВЫКЛЕЙКЕ

Рекомендуется производить выклейку силами квалифицированного персонала. Поверхность, на которую будет производиться выклейка материала, должна быть гладкой, однородной, чистой и сухой.

РАЗМЕЩЕНИЕ: Перед началом установки сетки с натуральным камнем рекомендуется обработать защитным свойством - герметиком, которое закроет поры (избегая попадания на стыки). Проконсультируйтесь у своего постоянного поставщика или у профессионала.

Для правильной выклейки мозаики рекомендуется клей-цемент C2 белого цвета, чтобы избежать окраски мозаики. Проконсультируйтесь у своего постоянного поставщика или у профессионала.

Нанесите на поверхность, на которую будет выклеиваться плитка, тонкий слой толщиной 3 мм. После укладки придавить плитку по всей поверхности с помощью резинового шпателя для надежной фиксации и устранить любые зазоры без клея.

Убедитесь, что расстояние между сетками такое же, как между каждым из компонентов сеток, чтобы выклейка получилась равномерной.


ЗАТИРКА ШВОВ: рекомендуется цементный затирочный раствор класса CG2. Проконсультируйтесь у своего постоянного поставщика или у профессионала.


Распределите с помощью резинового шпателя, заполнив на всю глубину и с помощью того же шпателя удалите излишки продукта. После затирки, до того как затирка зацементируется, удалите излишки с помощью губки или чистой тряпки. Рекомендуется выполнить тестовую затирку на отдельном участке, прежде чем продолжить работу по всей площади.


ЧИСТКА: Для очистки, всегда используйте моющее средство с нейтральной кислотностью (Ph), а затем насухо вытирайте чистой и мягкой тканью, чтобы избежать царапин. Использование мощных средств, содержащих кислоты, абразивных и/или от защиты от накипи может привести к необратимому повреждению плитки.


ЗАМЕЧАНИЕ: Установка плитки требует тщательно следовать инструкциям по установке. Проведение испытания продукции для использования на небольшом участке перед укладкой мозаики рекомендуется, так как возможно, что некоторые из агрессивных химикатов могут привести к повреждению деталей. Компания не несет ответственности за ущерб, причиненный при выполнении неправильной выклейки.


Различные элементы мозаики являются натуральными продуктами, сделанные в ручную, так что может быть разница в цветах, текстурах и размерах, из-за этого компания не будет принимать претензии по таким характеристикам.

 Los Mosaicos se suministran embalados individualmente, sobre soporte rígido y plastificado, con el correspondiente código de barras.
Nota: Dado que los productos son naturales, puede haber diferencias en los colores y tonos.

 Les plaques mosaïques sont livrées sous emballage individuel, sur support rigide et plastifié, avec le code barre correspondant à chaque modèle.
Remarque: Comme les produits sont naturels, il peut y avoir des différences de couleurs et de nuances.

 Supplied mosaics are packaged individually, wrapped on a rigid base, with the corresponding bar code.
Note: As natural products, there may be variations in colours and shades.

 Мозаика упакованы индивидуально, на твердой оболочке с соответствующим штрих-кодом.
Примечание: Как и натуральные продукты, могут быть изменения в цветах и оттенках.



 Brillo / Brillant / Shine / Блеск

 Mate / Mat / Matt / Матовый


 Antideslizante / Antidérapant / Anti-slippery / Нескользящий

 Apto para exterior / Apte pour l'extérieur / Suitable for outdoors / Подходящий для наружного применения

 Apto para pavimento / Apte Pour Sol / Suitable for floor / Подходящий для полов

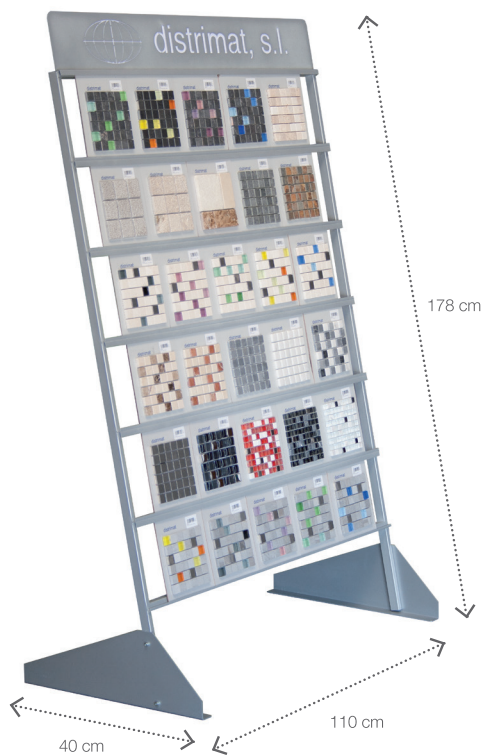
 Medida ficha / Dimension De La Pièce / Chip size / Размер чипа

 **Decora**
MOSAICOS


by  distrimat, s.l.




Elementos de Promoción



Expositor Mosaico 30




Expositor Mosaico 60



Cuna Sobremesa 15



Panales técnicos.
Personalizables bajo pedido.



Pol. Ind. Autopista Sur, nave 32
12006 Castellón · España
Tel. 0034 964 253 753
Fax. 0034 964 252 729
distrimat@distrimat.es
www.distrimat.es

